

Cartilla de Inversión






Septiembre de 2011

1. UN MEJOR AMBIENTE DE NEGOCIOS

Colombia en la última década ha comenzado a aparecer con gran importancia en el radar de los grandes inversionistas a nivel mundial, quienes buscan en nuestro país una plataforma de negocios y expansión regional segura y con grandes expectativas de crecimiento, lo cual ha sido tomado como modelo de desarrollo para economías emergentes, brindando experiencias de superación y éxito tras un pasado con serias dificultades en materia de gobernabilidad, desarrollo y seguridad.

Colombia: País con grado de Inversión

Colombia recuperó su grado de inversión por parte de las tres principales calificadoras de riesgo, Standard and Poor's, Moody's y Fitch. El grado de inversión es un reconocimiento a la mejora de los indicadores de solvencia externa y fiscal de Colombia. "La economía colombiana ha mostrado resistencia contra los choques externos, con un muy favorable prospecto a mediano plazo" S&P.

	22 Junio 1993	23 Mayo 2000	5 Marzo 2007	16 Marzo 2011
	BBB -	BB	BB+	BBB-
	19 Sept. 1995	11 Agos. 1999	19 Junio 2008	31 Mayo 2011
	Baa3	Ba2	Ba1	Baa3
	10 Agos. 1994	10 Enero 2002	21 Junio 2007	22 Junio 2011
	BBB	BB	BB+	BBB-

El grado de inversión es relevante ya que es un reconocimiento a la mejora de los indicadores de solvencia externa y fiscal de Colombia, lo que contrarresta cualquier posibilidad de incumplimiento de pago de sus obligaciones en moneda extranjera. Con esta nueva calificación Colombia refleja mayor confianza al inversionista para desarrollar negocios en el país.

Una de las economías líderes en el 2050

Según el informe del HSBC sobre las proyecciones de crecimiento de las economías del mundo para el 2050, Colombia aparece entre las 30 mejores ubicándose en el puesto 26, aumentando 13 posiciones en la clasificación. El reporte estima que el PIB colombiano en 40 años será de US\$725 mil millones, lo cual significa un incremento del 155%. El informe señala el crecimiento del PIB per cápita, el demográfico y el clima de inversión como las variables de mayor relevancia.

"Latinoamérica, ayudada por una promisorio perspectiva de crecimiento demográfico, genera unas buenas tasas de crecimiento económico. Colombia parece ajustarse a esta tendencia generando las mayores tasas de crecimiento en la región." *The World in 2050, Quantifying the Shift in the Global Economy* HSBC Research, Enero de 2011

Uno de los nuevos países con mejores expectativas para invertir

Según el informe periodístico realizado por *The Independent* en el Reino Unido, Colombia es catalogado como uno de los dos nuevos países en Latinoamérica con las mejores expectativas para inversión y desarrollo.

“La seguridad ha dejado de ser un problema ya que el Gobierno parece estar ganando su batalla contra el crimen y sus expectativas de crecimiento económico y demográfico para los próximos años están entre los mejores de la región.” **Alex Duffy, Gerente de Co-portafolio del Fidelity’s Latin America Fund, The Independent 30 abril 2011.**

Colombia entre los CIVETS

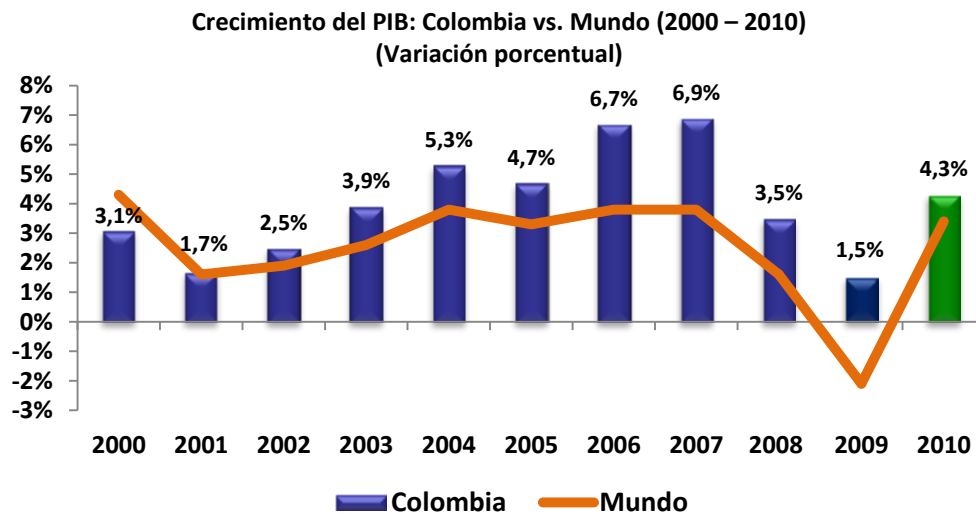
“Los nuevos BRICs son Colombia, Indonesia, Vietnam, Egipto, Turquía y Suráfrica (CIVETS). Son países de grandes poblaciones, con economías dinámicas y diversas, estabilidad política y cada uno de ellos tiene un futuro brillante. Cualquier compañía con ambiciones globales debe actuar inmediatamente en estos mercados.”

Michael Geoghegan,
CEO HSBC

Abril 26 de 2010, en su discurso a la Cámara de Comercio Americana de Hong Kong

Gran estabilidad económica

Históricamente, Colombia se ha caracterizado por disfrutar de una gran estabilidad económica. Durante la última década el PIB colombiano ha mostrado un crecimiento promedio superior al promedio del Mundo y ha sido el país menos volátil de la región. Luego de pasar por la crisis del año 2009 donde Colombia presentó un comportamiento muy superior a las expectativas mundiales, pasamos al año 2010 en el cual el PIB de Colombia registró un crecimiento del 4,3%, un crecimiento positivo superior las expectativas de crecimiento de la economía mundial del 3,4%.



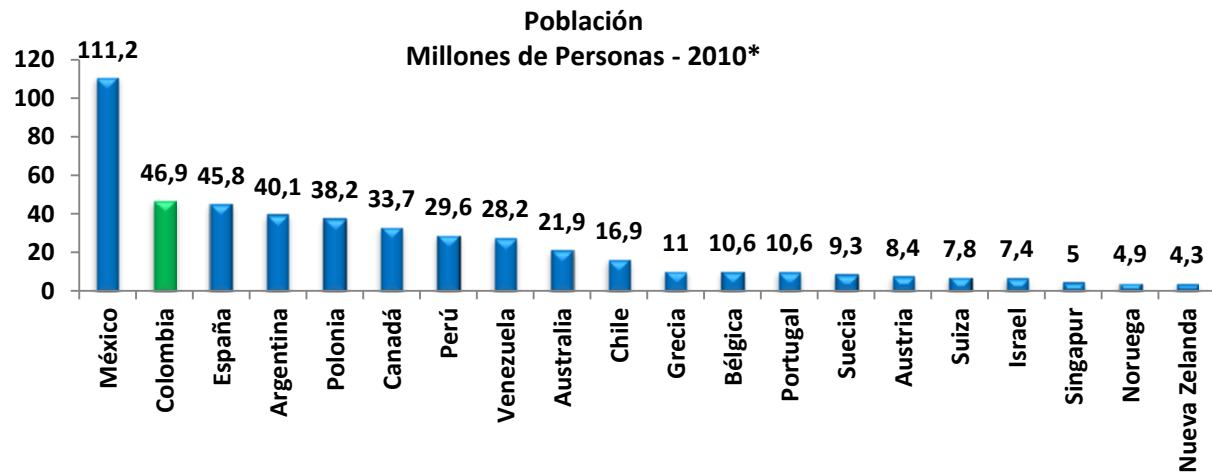
Fuente: DANE (Cuentas Nacionales), EIU (Indicadores de Mercado y Proyecciones)

Nota: *Proyecciones EIU

De acuerdo con el PIB Nominal, Colombia es la 33 economía mundial y la 4 economía en Latinoamérica. Por otro lado, el país cuenta con la segunda mayor población hispano-parlante en el mundo.

Según estimaciones de EIU para el 2010, Colombia es la cuarta economía más importante de América Latina con un PIB de US\$ 288.000 millones; adicionalmente, cuenta con la segunda población hispanoparlante más grande de la región con 46,9 millones de habitantes, de los cuales el 77% están ubicado en áreas urbanas.

El país también disfruta de una excelente ubicación estratégica, ya que sus costas tienen acceso tanto al Océano Pacífico como al Atlántico, lo que le permite alcanzar mercados en Estados Unidos, Europa, Asia, América Latina y el Caribe.

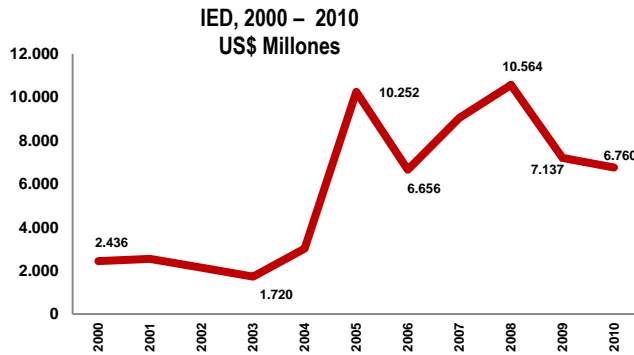


Fuente: EIU
*Proyecciones

En sólo seis años la IED se cuadruplicó, mientras que las exportaciones y el turismo internacional se triplicaron.

La Inversión Extranjera Directa por su parte también aumentó significativamente en la última década. En el 2003, Colombia recibió un flujo de Inversión Extranjera Directa (IED) de US\$ 1.720 millones mientras que en 2010 el flujo alcanzó los US\$ 6.760 millones. Las exportaciones se han triplicado, pasando de US\$ 13,1 miles de millones en 2003 a US\$ 39,8 miles de millones en 2010. Para el último año, las

exportaciones han crecido 21,2% con respecto al 2009. Finalmente el número de turistas internacionales es tres veces más alto, presentando aumento en el último año de 8,9% pasando de 1,70 millones en 2009 a 1,88 millones en 2010.



Principales inversionistas en Colombia
2000 – 2010**



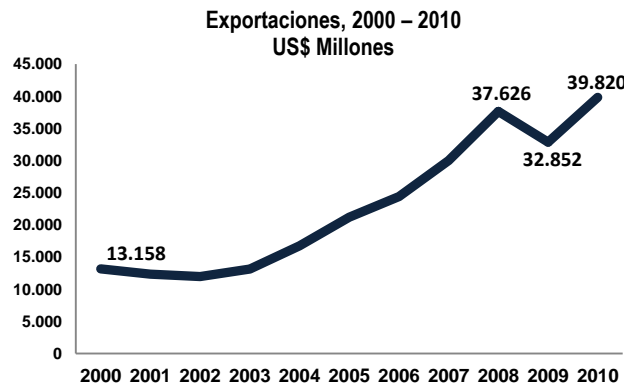
Variación 2008–2009: -32%

Variación 2009 – 2010: -5%

*Participación sobre el total de los países con inversión acumulada positiva, sin reinversión de utilidades ni inversión en el sector petrolero. Valor acumulado 2000 -2010: US\$ 33.532 millones

Nota: el listado de los principales países inversionistas en Colombia excluye a Anguilla y Panamá, segundo y tercer inversionistas.

Fuente: Banco de la República-Balanza de Pagos



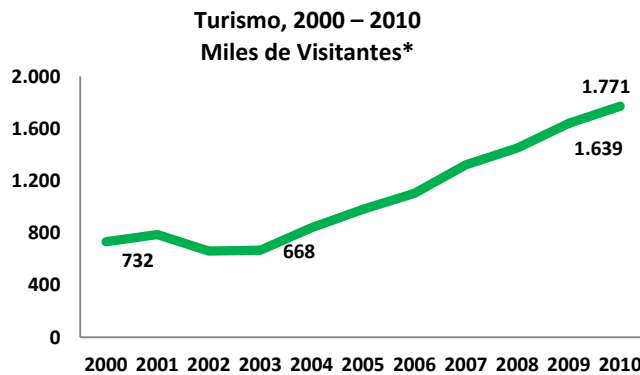
Principales destinos de las Exportaciones, 2010



Variación 2008–2009: -12,7%

Variación 2009-2010: 21,2%

Fuente: DANE (Departamento Nacional de Estadísticas)



Principales nacionalidades de los visitantes llegado a Colombia, 2010**



Variación 2008–2009: 17,2% (Incluye cruceros)
Variación 2009 Vs. 2010: 10,3% (Incluye cruceros)
*Incluye cruceros
**No Incluye cruceros
Fuente: DAS

“Los directores ejecutivos elogiaron a las autoridades colombianas por la aplicación de políticas macroeconómicas adecuadas y por la amplia gama de reformas estructurales, que han contribuido a acelerar el crecimiento y reducir las vulnerabilidades” FMI, 2009

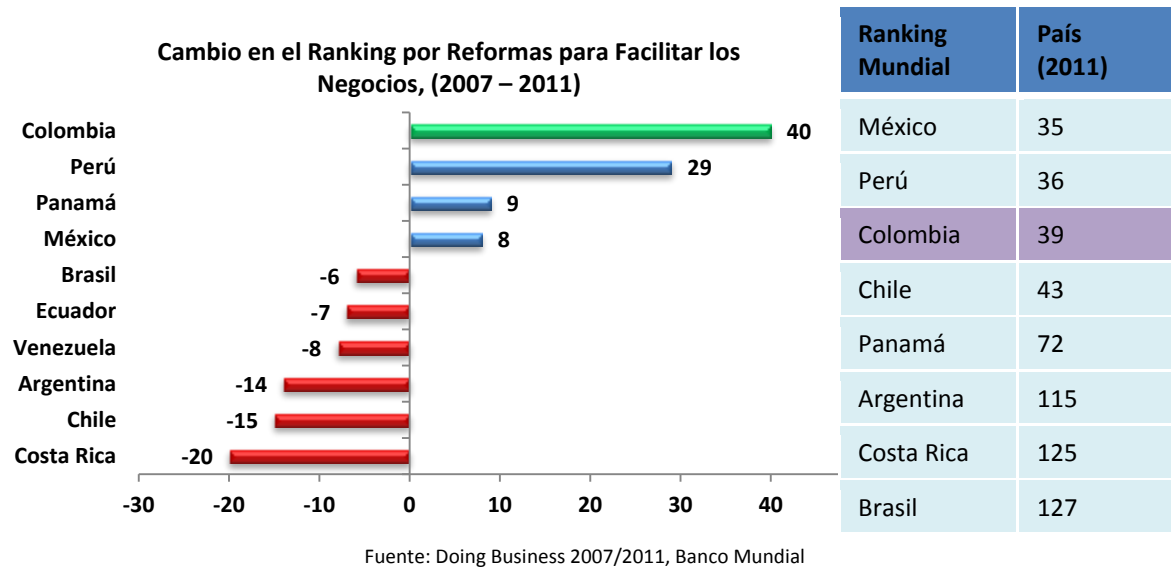
- Los ingresos de la cuenta corriente de la Balanza de Pagos cubren el 81% del valor de la deuda externa.
- El déficit en cuenta corriente está completamente cubierto por Inversión Extranjera Directa (IED).
- La rentabilidad del sector financiero está en niveles elevados.
- La calidad de la cartera se mantiene en niveles históricamente bajos.
- El nivel de cubrimiento de la cartera vencida (120,5%) sugiere que el sector mantiene una reserva importante para hacer frente a un eventual mayor deterioro.
- El déficit del Gobierno Nacional Central se ha reducido en forma continua, de 3% del PIB en 2002 a 2% del PIB en 2009.
- Sólo el 30% de la deuda externa está en moneda extranjera.

2. MEJORA EN EL CLIMA DE CONFIANZA EN COLOMBIA

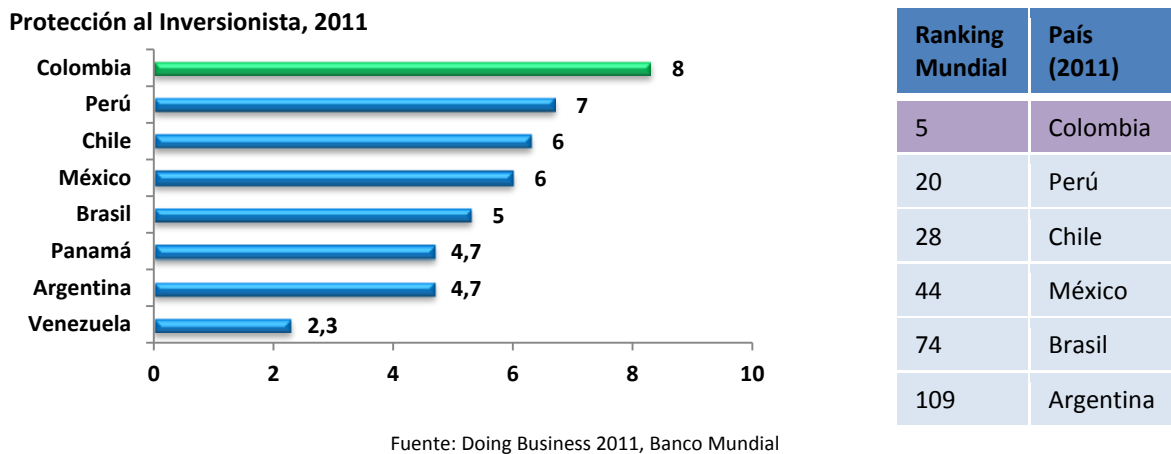
Colombia: tercer país más “amigable” para hacer negocios en Latinoamérica, y mayor reformador en la región, según el Banco Mundial (2011)

El Banco Mundial a través del “Doing Business Report” calificó a Colombia como el tercer país de América Latina más amigable para hacer negocios. Por quinto año consecutivo lo ubicó como uno de los 10 países

que ha introducido más reformas en el Mundo con miras a mejorar su plataforma de negocios. Del 2007 al 2011, Colombia mejoró 40 posiciones, ubicándose en el puesto 39 entre 181 países.



Según el Banco Mundial, en el "Doing Business, 2011" Colombia es el país en Latinoamérica que más protege a los inversionistas, ocupando la quinta posición a nivel mundial



Algunas multinacionales instaladas en Colombia



Hewlett Packard (EE.UU.) (2010)

Instalación de un Centro Global de Servicios en Medellín para atender el mercado de las Américas y ofrecerá servicios de valor agregado para sus subsidiarias y clientes en el resto del mundo.



IBM (EE.UU.) (2010)

Inversión: US\$ 8 millones

IBM anunció inversiones para desarrollar un Data Center con miras a expandir sus operaciones en Colombia.



Kimberly Clark (EE.UU.) (2011)

Inversión: No Disponible

Kimberly-Clark abre centro de innovación en Colombia



Marriott (EE.UU.) (2010)

Marriott abre su segundo hotel en Bogotá (JW Marriott).



Pacific Rubiales (Canadá) (2010)

Inversión: US\$ 1.000 Millones

Implementación de diferentes proyectos energéticos en el país, con miras a convertir a Colombia en el principal proveedor de energía en la región.



Siemens (Alemania) (2009)

Inversión: US\$ 100 Millones

Construcción de la tercera planta más importante para la fabricación de transformadores eléctricos en el mundo

Integrando los mercados bursátiles de la región (MILA)



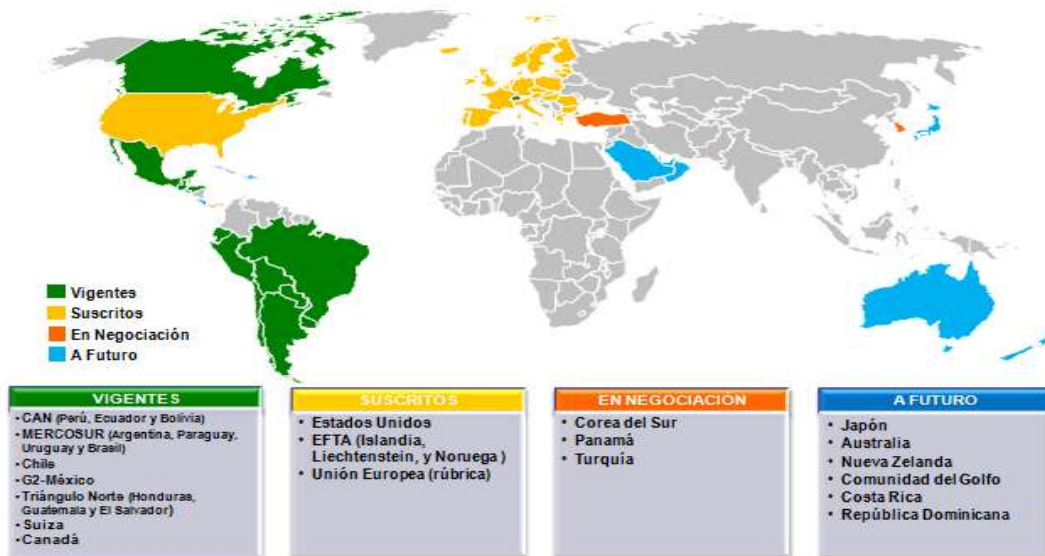
Este Mercado Integrado Latinoamericano comprende las Bolsas de Valores de Colombia, Chile y Perú, las cuales esperan terminar su fase de pruebas la primera semana de abril de 2011 para darle paso al

mercado de valores más importante de la región, factor que atraería inversionistas de todo el mundo en búsqueda de mercados emergentes más estables en medio de los grandes problemas que atraviesan las economías desarrolladas.

3. NUESTRAS VENTAJAS COMPETITIVAS NOS CONVIERTEN EN SU MEJOR PLATAFORMA DE EXPORTACIÓN

En 2011 Colombia estará negociando 11 tratados de libre comercio (TLC) con 48 países, logrando un acceso preferencial a más de 1.500 millones de consumidores

Agenda TLC (2011)

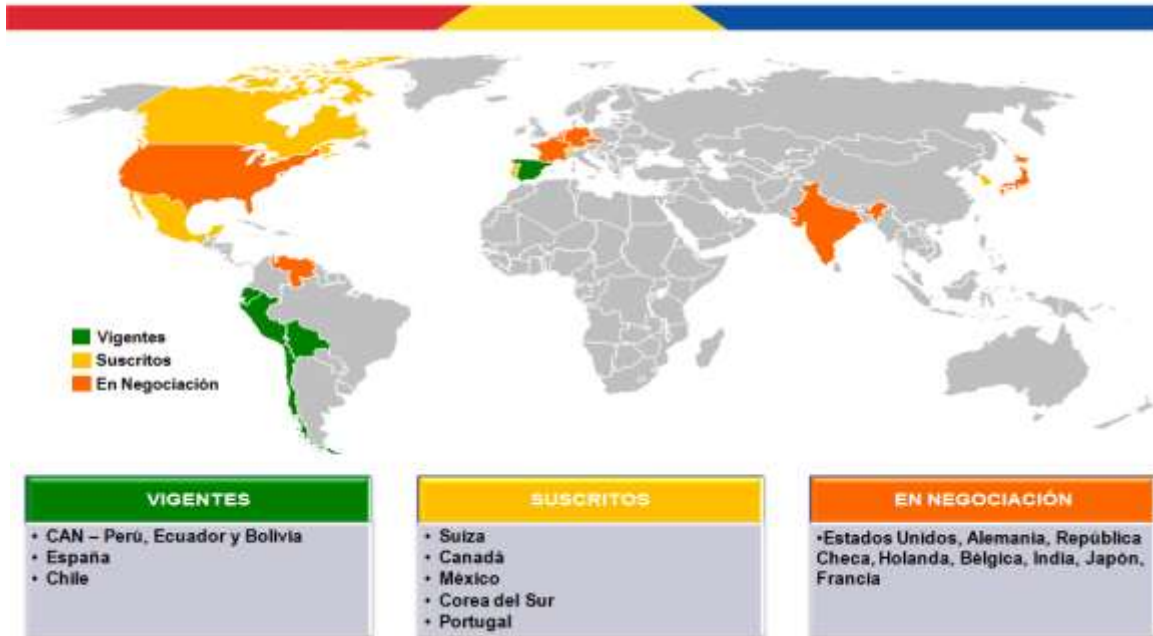


Fuente: Proexport-Min Comercio

En 2011 Colombia estará negociando 16 acuerdos para prevenir la doble tributación (ADT)

Los Acuerdos para Prevenir la Doble Tributación (ADT) evitan que se cobren impuestos al empresario dos veces por una misma actividad internacional.

Agenda ADT (2011)

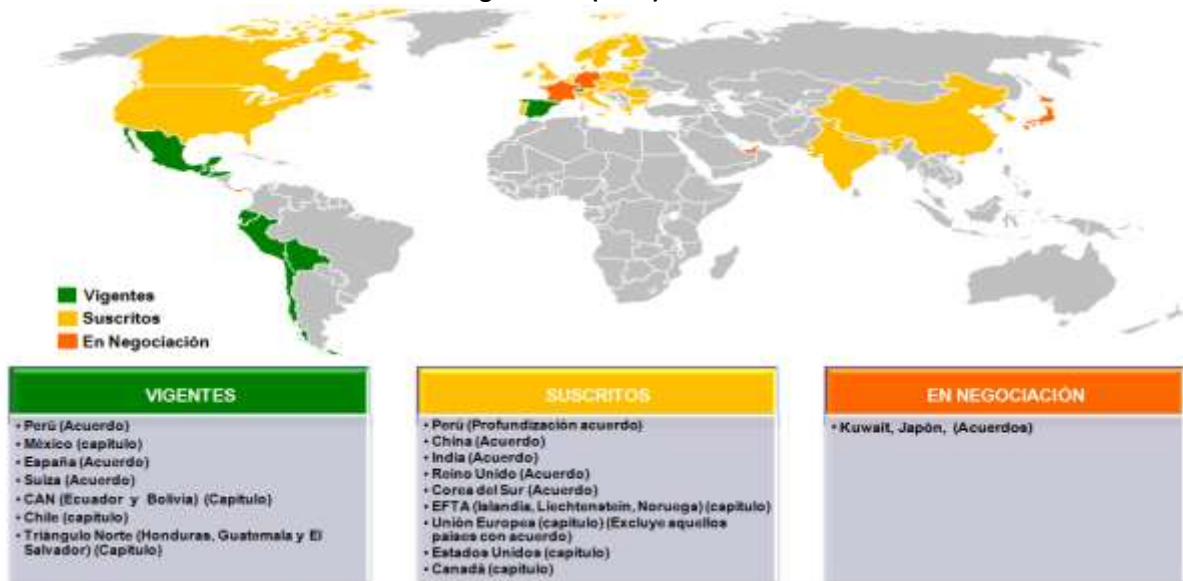


Fuente: Proexport-Min Comercio

En 2011 Colombia estará negociando 18 acuerdos internacionales de inversión (AI)

Los Acuerdos Internacionales de Inversión (AI) protegen a los inversionistas de cada Estado contra la expropiación y la discriminación frente a otros inversionistas nacionales y extranjeros. Adicionalmente, establecen un mecanismo de solución de controversias ágil entre el Estado y los inversionistas.

Agenda AI (2011)



Nota: Los acuerdos internacionales de inversión (AI) incluyen Acuerdos para la Promoción y Protección Recíproca de las Inversiones (APPRI) (acuerdo) y Tratados de Libre Comercio (TLC) con sección de inversión (capítulo).

Fuente: Proexport-Min Comercio

4. UBICACIÓN ESTRATÉGICA

Transporte aéreo, a sólo 3 horas y 40 minutos de Miami

La excelente posición geoestratégica de Colombia se traduce en una inmejorable equidistancia para los mercados del continente que permite, menores tiempos de tránsito, mayor velocidad en las entregas y fletes muy competitivos para el transporte internacional.

Estar a tres o cuatro días de navegación, y a un poco más de tres horas de vuelo de uno de los principales puntos de entrada de los Estados Unidos, como lo es Miami y otros de la Florida, es una ventaja innegable, si tenemos en cuenta que importantes países de Suramérica como son Chile, Brasil o Argentina, están en términos de tiempo dos o tres veces mayores, diferencia que se multiplica sensiblemente cuando se trata de países asiáticos o europeos. Esto representa más rapidez en las entregas y menores costos en capital inmovilizado para los empresarios colombianos frente a competidores del mundo y de la Región principalmente.

Bogotá está a tan solo 3:40 horas de Miami, mientras Lima está a 5:30 horas. La tabla a continuación muestra tiempos de vuelo adicionales:

Tiempo de Vuelo	Los Ángeles	Miami	Nueva York	Houston	Madrid	Ciudad de México
Bogotá	8:30	3:40	6:00	5:15	10:22	4:25
Lima	8:35	5:30	7:47	6:30	11:30	5:45
Buenos Aires	15:00	9:15	14:50	10:30	12:15	9:25
Ciudad de México	4:00	3:00	4:35	6:00	10:15	-
Santiago de Chile	11:30	8:45	10:50	12:25	12:55	8:30

Zona horaria, la misma hora que Nueva York y Miami

Colombia tiene la misma zona horaria que varias ciudades de Estados Unidos y de América Latina; Colombia está comunicado la mayoría del tiempo con Madrid, dado que solamente tiene 6 horas de diferencia.

Los Ángeles	Nueva York	Miami	Houston	Ciudad de México	Santiago de Chile	Buenos Aires	Madrid
-3 horas	Misma hora	Misma hora	-1 hora	-1 hora	+2 horas	+2 horas	+6 horas

5. EL MEJOR ACTIVO DE COLOMBIA ES SU CAPITAL HUMANO

“Fuerza laboral más productiva en Sur América”¹
PriceWaterHouseCooper

Un país con alta disponibilidad de mano de obra calificada, baja obstaculización de las regulaciones laborales y el mejor índice de flexibilidad laboral en la región.

¹ PriceWaterHouseCooper. Efectividad del Capital Humano en Suramérica. Septiembre de 2009



Ranking Mundial	País
28	Chile
35	Colombia
38	Argentina
49	México
55	Brasil
56	Perú
57	Venezuela

Fuente: IMD World Competitiveness, 2010. Ranking compuesto por 58 países.
Disponibilidad de Mano de Obra Calificada: Disponibilidad de mano de obra calificada en el mercado laboral



Ranking Mundial	País
30	Colombia
33	Perú
43	Chile
51	México
52	Argentina
56	Brasil
58	Venezuela

Fuente: IMD World Competitiveness, 2010. Ranking compuesto por 58 países.



Ranking Mundial	País
9	Colombia
20	Chile
22	Argentina
40	Perú
42	México
48	Brasil
58	Venezuela

Fuente: IMD World Competitiveness, 2010. Ranking compuesto por 58 países.

6. INCENTIVOS ATRACTIVOS PARA LOS INVERSIONISTAS

6.1. Las Zonas Francas más competitivas de América Latina: 15% de impuesto sobre la renta y posibilidad de vender en mercados locales

- Tarifa única del impuesto sobre la renta: 15%.
- Posibilidad de ventas al mercado local, sin cuotas.
- No pago de tributos aduaneros (IVA y Arancel) por maquinaria e insumos ingresados desde el exterior relacionados directamente con la operación del negocio.
- Exención de IVA para materias primas, insumos y bienes terminados que se vendan desde territorio aduanero nacional.
- Exportaciones desde ZF a terceros países se benefician de acuerdos comerciales internacionales. (Excepto Perú).

- Posibilidad de aprovechar los beneficios de las Zonas Francas ubicándose incluso fuera de las Zonas Francas Permanentes: Zona Franca Permanente Especial “Uniempresarial” (ZFU).

7.2 Otros incentivos: exenciones de renta en varios sectores

Se conceden exenciones del impuesto a la renta en varios sectores estratégicos:

- Turismo: renta exenta hasta por 30 años en proyectos hoteleros nuevos o proyectos de remodelación de hoteles.
- Ecoturismo: renta exenta por 20 años empezando en el 2003.
- Cultivos de tardío rendimiento: exención de renta en nuevos cultivos sembrados entre 2003 y 2014, de palma de aceite, caucho, cacao, cítricos y demás frutales de tardío rendimiento.
- Forestal: exención permanente para inversiones en nuevas plantaciones forestales y aserríos, así como en plantaciones existentes de árboles maderables con renovación técnica.
- Editorial: las empresas editoriales dedicadas a la edición de libros, revistas, folletos o coleccionables seriados de carácter científico o cultural están exentas hasta el 2013.

7.3. Beneficios Ley de primer empleo y formalización

- Las nuevas pequeñas empresas (activos por debajo de USD\$1,4 aproximadamente y menos de 50 trabajadores), tienen un régimen progresivo de pago del impuesto de renta, algunas contribuciones de nómina y matrícula mercantil, entrando a pagar las tarifas plenas sólo a partir del sexto año de operaciones.
- Todas las empresas que contraten empleados de ciertos grupos sociales vulnerables, podrán descontar del impuesto sobre la renta el valor de las contribuciones parafiscales y ciertos componentes de las contribuciones a los sistemas de pensión y salud.

6.4. Algunas de las deducciones previstas en nuestro régimen tributario son las siguientes:

- Deducción del Impuesto de Renta del 125% de inversiones en Desarrollo Científico y Tecnológico.
- Deducción del Impuesto de Renta del 200% de los pagos laborales realizados a empleados discapacitados.
- Deducción del Impuesto de Renta del 100% de los impuestos de industria, comercio, avisos y tableros y predial siempre y cuando se hayan pagado en el año respectivo gravable y tengan relación de casualidad con la actividad económica.
- Deducción del Impuesto de Renta del 25% del gravamen a los movimientos financieros, independientemente de su relación con la actividad económica del contribuyente.

7. CALIDAD DE VIDA

Los empresarios que vengan a residir en Colombia, encontrarán un alto nivel de calidad de vida

- 26 colegios inscritos al SAT “Reasoning Test”, requerimiento clave para entrar a universidades estadounidenses.
- 19 colegios que otorgan el diploma del International Baccalaureate Organization (IBO), examen que permite acceder a las mejores universidades del mundo.
- 3 colegios inscritos al Baccalauréat.
- 3 universidades colombianas en el top 30 de universidades de América Latina.

- Tiendas de lujo y 45 campos de golf de 18 hoyos disponibles para jugar todo el año. Muchos de estos campos de golf han sido diseñados por arquitectos como Nicklaus y Mark Mahannah.
- La cobertura del sistema de seguridad social en Colombia es del 90%.
- La pobreza se ha reducido en un 14%.

8. OPORTUNIDADES DE INVERSIÓN

El Ministerio de Comercio, Industria y Turismo ha desarrollado la Política de Transformación Productiva, la cual se basa en dos estrategias: - Más y mejor de lo bueno (sectores establecidos), – Sectores nuevos y emergentes y - Promover valor agregado, innovación y desarrollo en sectores agroindustriales - para alcanzar un crecimiento sostenido de la economía y el empleo.



Luego de un análisis realizado con el apoyo del sector privado, se identificaron algunos sectores que representan una gran oportunidad para los inversionistas y que cuentan con todo el apoyo del Gobierno para su desarrollo.

- **Biocombustibles**
 - Exención del Impuesto a la Renta por diez años.
 - 6,5 millones de hectáreas para la producción de biocombustibles.
 - Quinto productor mundial de aceite de palma.
 - Productividad de 9.000 litros de etanol por hectárea año.
 - Mercado creciente: para el 2020, producción de 1.400 millones de litros de etanol y 1.200 millones de litros de biodiesel anualmente.
 - Demanda asegurada. En 2020, E20 y B20.
 - Creación de un “sello verde” para identificar la producción Nacional con buenas prácticas sociales.
- **Servicios de TI**
 - 27.000 graduados de Administración y 13.000 graduados de Ingeniería al año.
 - Siete ciudades con más de 500.000 habitantes.
 - Acento español neutral.
 - Mercado: USD 1.000 millones, creció 42% en tres años.
- **Turismo**

- 1,45 Millones de extranjeros visitaron Colombia en el 2008.
- El crecimiento del turismo en Colombia (14.8%) duplicó el mundial (6%).
- Exención Impuesto a la Renta para hoteles nuevos/remodelados.
- **Exportación de servicios de salud**
 - Programa Pionero en la reproducción inmunológica; el primer bebé de probeta nacido en A.L.; el primer marcapasos del mundo.
 - Colombia es el segundo país en Infraestructura Científica y de Salud de América Latina: (IMD, 2008).
 - 3.000 médicos generales graduados al año.
 - El Doctor Salomón Hakim, médico colombiano inventó la válvula de presión media para el tratamiento de la hidrocefalia, conocida mundialmente como Válvula de Hakim.
- **Cosméticos**
 - Mercado de USD 2.600 millones y producción de USD 2.370 millones.
 - Las exportaciones de cosméticos crecieron un 23% entre 2003 y 2007.
 - Segundo país con mayor diversidad de flora en América Latina.
 - Se espera que el mercado masculino crezca el 20% anual.
 - Las mujeres colombianas gastan más del doble que las mujeres europeas (como proporción de su ingreso).
 - Más de 242.000 profesionales y técnicos disponibles para trabajar en la industria de cosméticos.
 - Productos con ingredientes naturales crecieron 9% entre 2003 y 2008.
- **Infraestructura:** proyectos de infraestructura que sólo en 2009 suman más de USD 25 mil millones.

9. ESTADÍSTICAS CLAVES DE COLOMBIA

Variable	2005	2006	2007	2008	2009	2010
PIB (USD miles de millones)	147	163	207	244	234	288
PIB per cápita (USD)	3.142	3.471	4.338	5.027	5.542	6.173
PIB (variación anual en %)	5,7	6,8	7,6	2,5	1,5	4,3
Desempleo (%)	11,8	12	11,2	11,3	12	11,2
Exportaciones (USD miles de millones)	21,2	24,4	29,9	37,6	32,8	39,6
Importaciones (USD miles de millones)	21,2	26,2	32,9	39,7	32,8	40,7
IED (USD miles de millones)	10,2	6,4	9	10,6	7,2	6,8
Tasa de cambio (vs. USD - final del período)	2.320	2.357	2.078	1.966	2.044	1.823
Inflación (%)	4,9	4,5	5,7	7,7	2	3,2
Población (millones)	42,9	43,4	43,9	44,5	44,9	46,9

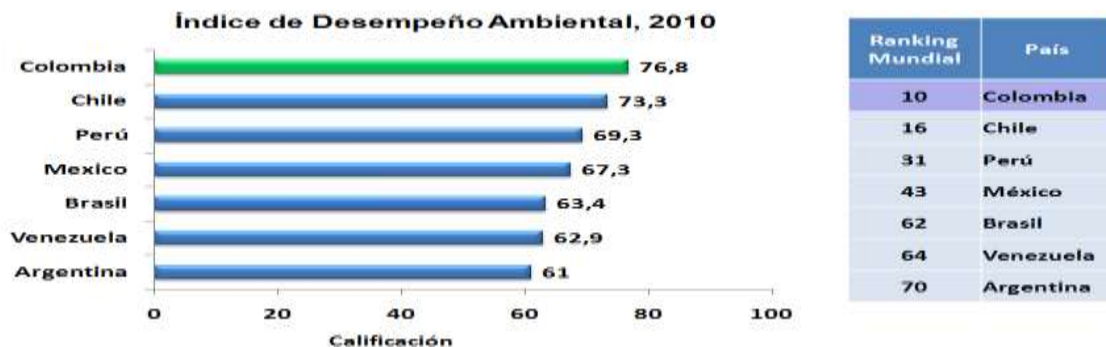
Fuente: Departamento Administrativo Nacional de Estadística (DANE), Latinfocus, Economist Intelligence Unit (EIU, 2010). PIB a precios corrientes.

10. CAMBIO CLIMÁTICO

Colombia participa activamente en las negociaciones de la Convención Marco de las Naciones Unidas sobre cambio climático y su Protocolo de Kioto

- Tenemos como potencial de reducción de emisiones: 15`189.110 tCO₂e/año.
- 15 proyectos registrados ante la junta ejecutiva del Mecanismo de Desarrollo Limpio (MDL) de la ONU – 2 Millones tCO₂e/año. Los proyectos registrados ante la junta ejecutiva del MDL están en los sectores de: Generación de energía, sustitución de combustibles en la industria, transporte, reducción de N₂O, residuos, forestal, industrial y compostaje, entre otros.
- 44 proyectos aprobados por el ministerio de ambiente vivienda y desarrollo territorial como autoridad nacional designada. 4, 3 Millones tCO₂e/año.
- Portafolio con 129 proyectos en diferentes etapas del ciclo de proyectos MDL, donde el sector industrial cubre el 33%.
- 5 proyectos han emitido aproximadamente 500,000 CERs Certificados de Emisiones Reducidas. Lo que nos ha permitido tener ingresos por venta de CERs por US\$ 46,2 millones.
- Transmilenio es un proyecto de Mecanismo de Desarrollo Limpio bajo el Protocolo de Kioto aprobado por la Junta Ejecutiva del Mecanismo de Desarrollo Limpio, con unas ganancias para la ciudad de Bogotá producto de la venta de Certificados de Reducción de Emisiones calculadas entre 100-300 millones de dólares.
- Su contribución a combatir el cambio climático mediante la reducción de las emisiones de CO₂, se dio al producir la salida de 7.000 buses particulares de circulación. Es de resaltar que las emisiones en la ciudad de Bogotá asociadas a los buses han disminuido en un 59% desde 2001, fecha en la cual empezó a operar el sistema Transmilenio. Este sistema ya aporta a la adaptación al cambio climático.
- Cerca del 30% del territorio nacional ha sido considerado como área protegida y/o parques nacionales naturales
- Colombia es un país que cuenta con una legislación ambiental estricta, la cual se desprende de una constitución nacional que ha llegado a calificarse como “verde”. Esto es un elemento valioso a la hora de enfrentar negociaciones de tratados de libre comercio y acuerdos de inversión.

Colombia es el decimo país en el mundo y primero en la región en proteger el medio ambiente



Fuente: Environmental Performance Index 2010, Universidad de Yale. IMD World Competitiveness, 2009, ranking compuesto por 57 países

11. SERVICIOS DE TALLA MUNDIAL PARA INVERSIONISTAS

El Gobierno colombiano hace especial énfasis en la necesidad de generar condiciones favorables y ofrecer el mayor apoyo posible a los inversionistas. Proexport ocupó el puesto 16 entre las mejores agencias de promoción de inversión del mundo y ofrece servicios a inversionistas extranjeros que abarcan:

- Solicitudes de información (información económica, legal, procedimental o sobre un sector específico, etc.)

- Contactos con el sector público y privado
- Organización de agendas cuando los inversionistas decidan visitar Colombia
- Servicios de atención para inversionistas que ya se han establecido en el país
- Evaluación y mejora del panorama de negocios

Estos servicios no tienen costo. El objetivo principal es lograr desarrollar nuevos negocios a través de procesos eficientes y amistosos. Toda información suministrada en el proceso se maneja con la mayor discreción.

Proexport cuenta con equipos de atención en 20 ciudades del mundo. Para nosotros será un gran placer ayudarle.

OFICINA PRINCIPAL

Bogotá, Colombia
Calle 28 No. 13A -15, Piso 35
Tel.: +57 (1) 419-9450
Fax: +57 (1) 341-5689
infoinversion@proexport.com.co

OFICINAS EN EL EXTERIOR

Estados Unidos

Nueva York (Nordeste), EEUU
140 East 57th Street, 2nd Floor
New York, NY 10022
Tel.: +1 (212) 922-9114
Fax: +1 (212) 922-9115
Director Inversión E.E.U.U.: Sara Bojanini
sbojanini@proexport.com.co

Chicago (Medio Oeste), EEUU
Tel.: +1 (312) 316-2266
Especialista Inversión: Alejandro Tribin
atribin@proexport.com.co

Miami (Sureste), EEUU
601 Brickell Key Drive, Suite 608
Miami, FL 33131
Tel.: +1 (305) 374-3144
Fax: +1 (305) 372-9365
Director General E.E.U.U.: Jaime Echavarría
jchavarria@proexport.com.co
Especialista Inversión: Sergio Rodríguez
srodriguez@proexport.com.co

California (Costa Oeste), EEUU
Tel.: +1 (562) 217-9712
Especialista Inversión: Alejandro Botero
abotero@proexport.com.co

EUROPA

Frankfurt, Alemania
Fürstenbergerstrasse 223
60323 Frankfurt am Main
Tel. +49 (69) 1302-3832
Fax: +49 (69) 1302-4719
Director: Sergio Calderón
scalderon@proexport.com.co
Especialista Inversión: Juan Carlos Escallón
jescallon@proexport.com.co

Londres, Reino Unido
Colombian Government Trade Bureau
2 Conduit Street, 6th Floor
London, W1S 2XB
Tel.: +44 (207) 491-3535
Fax: +44 (207) 491-4295
Director: Juan Guillermo Pérez
gperez@proexport.com.co
Especialista Inversión: Carlos Andrés Ruiz
cruiz@proexport.com.co

Madrid, España
C/Claudio Coello, 8-4o Izquierda
Madrid 28001
Tel.: +34 (91) 577-6781
Fax: +34 (91) 577-9736
Director: Juan Gabriel Pérez
jgperez@proexport.com.co
Especialista Inversión: Paola García
pgarcia@proexport.com.co

Roma, Italia
Via Pisanelli, 4
00196 Roma
Tel.: +39 (06) 322-4400
Fax: +39 (06) 322-5798
Director E.: Tatiana Mora
tmora@proexport.com.co

ASIA

Beijing, China
Guang Hua Lu 34, 100600 Beijing
Tel.: + 86 (10) 6532-1969
Fax: +86 (10) 6532-3377
Director: Alejandro Ossa
aossa@proexport.com.co
Especialista Inversión: Estella Sun
esun@proexport.com.co

Nueva Delhi, India
Embajada de Colombia, Oficina Comercial
3 Palam Marg, First Floor
Vasant Vihar
New Delhi 110057
Tel.: + 91 (11) 4166-2106
Especialista Inversión: Alejandro Peláez
apelaez@proexport.com.co

AMERICA

Toronto, Canadá
2 Bloor Street West, Suite 1005
Toronto, ON M4W 3E2
Tel.: +1 (416) 363-9225
Fax: +1 (416) 363-0808
Director: Rodolfo Móseres
rmoseres@proexport.com.co
Especialista Inversión: Juan Esteban Calle
jcalle@proexport.com.co

Santiago, Chile
Av. Vitacura No. 3568, Of. 508
Tel.: +56 (2) 953-5066
Fax: +56 (2) 953-5067
Director: Jorge Gutiérrez
jgutierrez@proexport.com.co

Sao Paulo, Brasil
Alameda Santos 1800, Andar 10B
Sao Paulo, Brasil CEP 01418 200
Tel.: +55 (11) 3171-0165
Fax: +55 (11) 288-2614
Director: Carlos Eduardo Rodríguez
crodriguez@proexport.com.co
Especialista Inversión: Gloria Correa
gpapalardo@proexport.com.co

San José, Costa Rica
Oficentro la Virgen No. 2
Pavas San José
Tel.: +50 (6) 2213-4876
Fax: +50 (6) 2231-4933
Director: Álvaro Gómez
agomez@proexport.com.co

Ciudad de México, México
Paseo de la Reforma # 379, Piso 6

Colonia Cuauhthemoc
México DF, CP 06500
Tel.: +52 (55) 5533-3760
Fax: +52 (55) 5525-0383
Director: Enrique Stellabatti
estellabatti@proexport.com.co
Especialista Inversión: Ancízar Guerrero
aguerrero@proexport.com.co

Lima, Perú
Av. Jorge Basadre 1580 San Isidro
Tel.: +51 (1) 222-1358 / 222-1359 / 222-1360
Fax: +51 (1) 222-2074
Director: Ismael Enrique Ramírez
iramirez@proexport.com.co

Caracas, Venezuela
Avenida Francisco de Miranda,
Edificio Parque Cristal, Torre Oeste,
Piso 5, Of. TOP-05-04
Urbanización Los Palos Grandes
Tel.: +58 (212) 286-6333
Fax: +58 (212) 285-1235
Director: Luis Fernando Fuentes
lfuentes@proexport.com.co

Caribe
601 Brickell Key Drive, Suite 608
Miami, FL 33131
Tel.: +1 (305) 374-3144
Fax: +1 (305) 372-9365
Director: Carlos González
cgonzalez@proexport.com.co

Ciudad de Guatemala, Guatemala
Boulevard Los Próceres 24-69 Zona 10
Edificio Empresarial Zona Pradera, Torre 1 Of. 401
Tel.: +502 (2) 269-6771
Fax: +502 (2) 269-6775
Director: Álvaro Concha
aconcha@proexport.com.co

www.inviertaencolombia.com.co