

Invierta ^{en} Colombia

Trabajo, Compromiso, Ingenio

Sector Farmacéutico

Septiembre 2009



Libertad y Orden

**Ministerio de Comercio,
Industria y Turismo**
República de Colombia

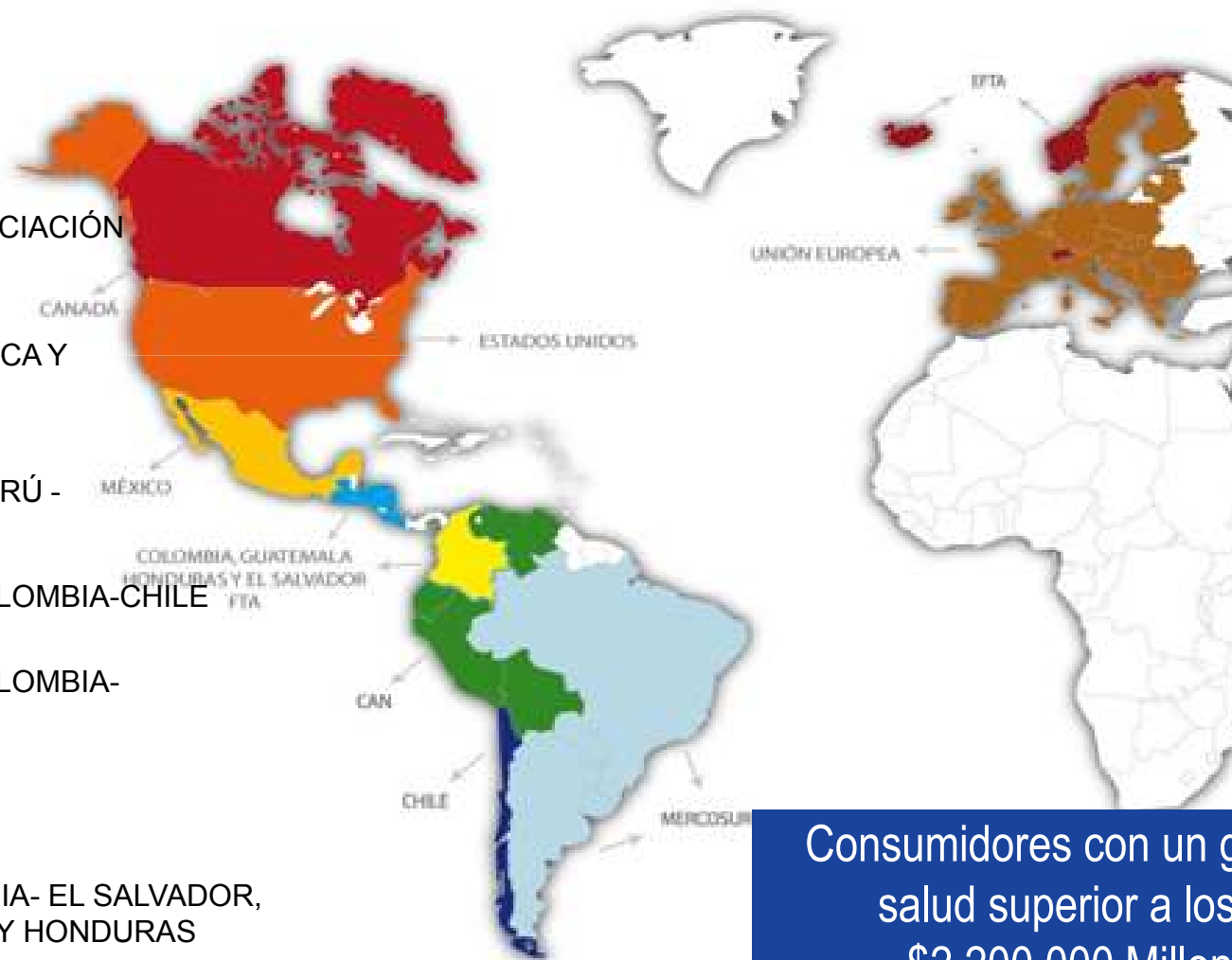
1. Por qué invertir en farmacéuticos

2. Tendencias del sector

3. Servicios de Proexport

Por nuestro acceso a 1.100 millones de consumidores que importan más de US\$26.000 millones en medicamentos

- ATPA-APTDEA
- CAN
- ACUERDO ASOCIACIÓN CAN - UE
- CENTROAMÉRICA Y CARIBE
- TLC COLOMBIA/PERÚ - CANADÁ
- ACUERDO COLOMBIA-CHILE
- ACUERDO COLOMBIA-MERCOSUR
- EFTA
- TLC COLOMBIA- EL SALVADOR, GUATEMALA Y HONDURAS

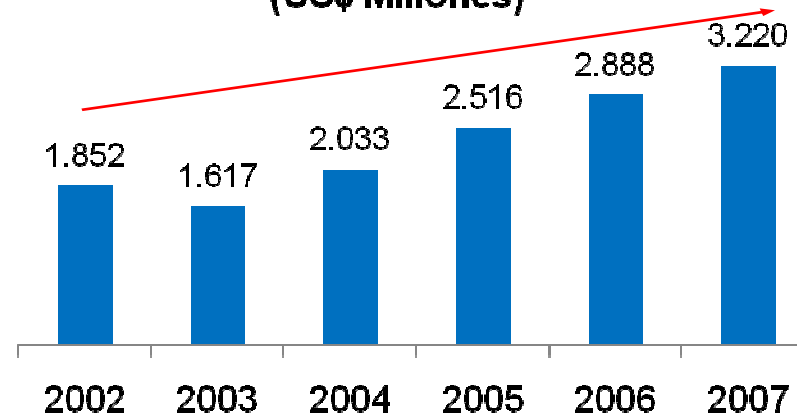


Consumidores con un gasto en salud superior a los US \$2.200.000 Millones

Por que el incremento en ventas y ganancias en Colombia reflejan el potencial del mercado farmacéutico

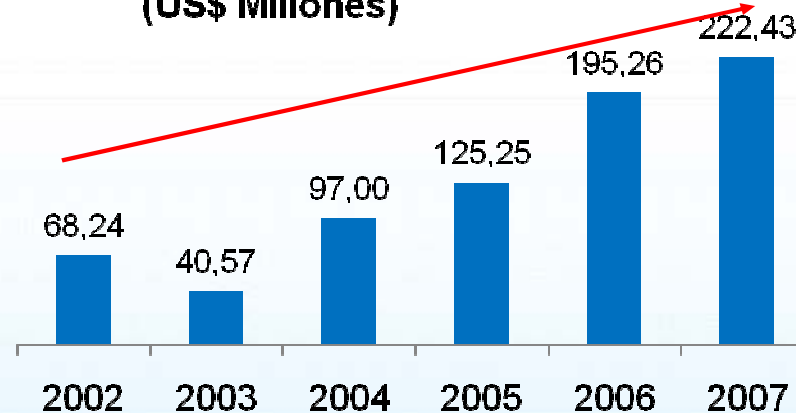
Ventas de Laboratorios Farmacéuticos
(US\$ Millones)

73,9%



Utilidades de Laboratorios Farmacéuticos
(US\$ Millones)

226%



Libertad y Orden
Ministerio de Comercio,
Industria y Turismo
República de Colombia

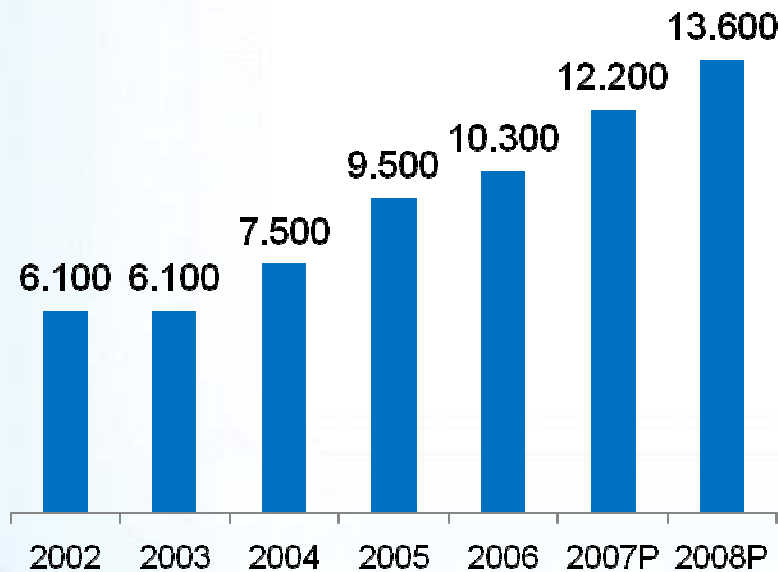


PROEXPORT
COLOMBIA
Aliando Países, Cambiando Negocios

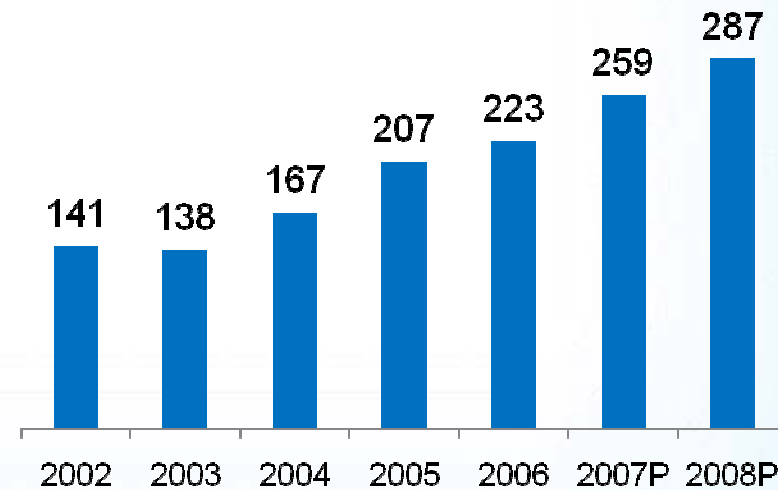
Porque el gasto en salud en Colombia ha aumentado de manera sostenida

- El gasto en salud ha registrado un crecimiento del 70% en los últimos 5 años. Igualmente el gasto per cápita que ha crecido un 58%.

Gasto en Salud en Colombia
US\$ Millones

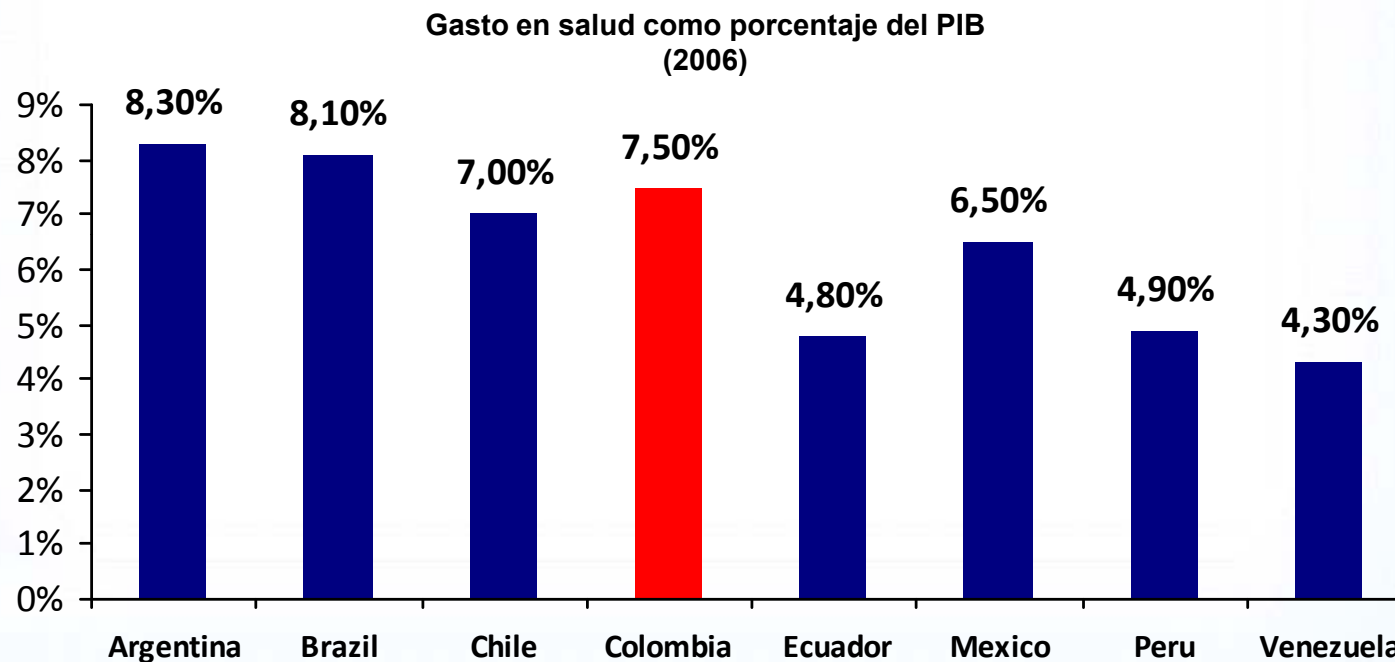


Gasto Per Capita Salud en Colombia



Porque somos el cuarto país de Latinoamérica con el mas alto gasto en salud

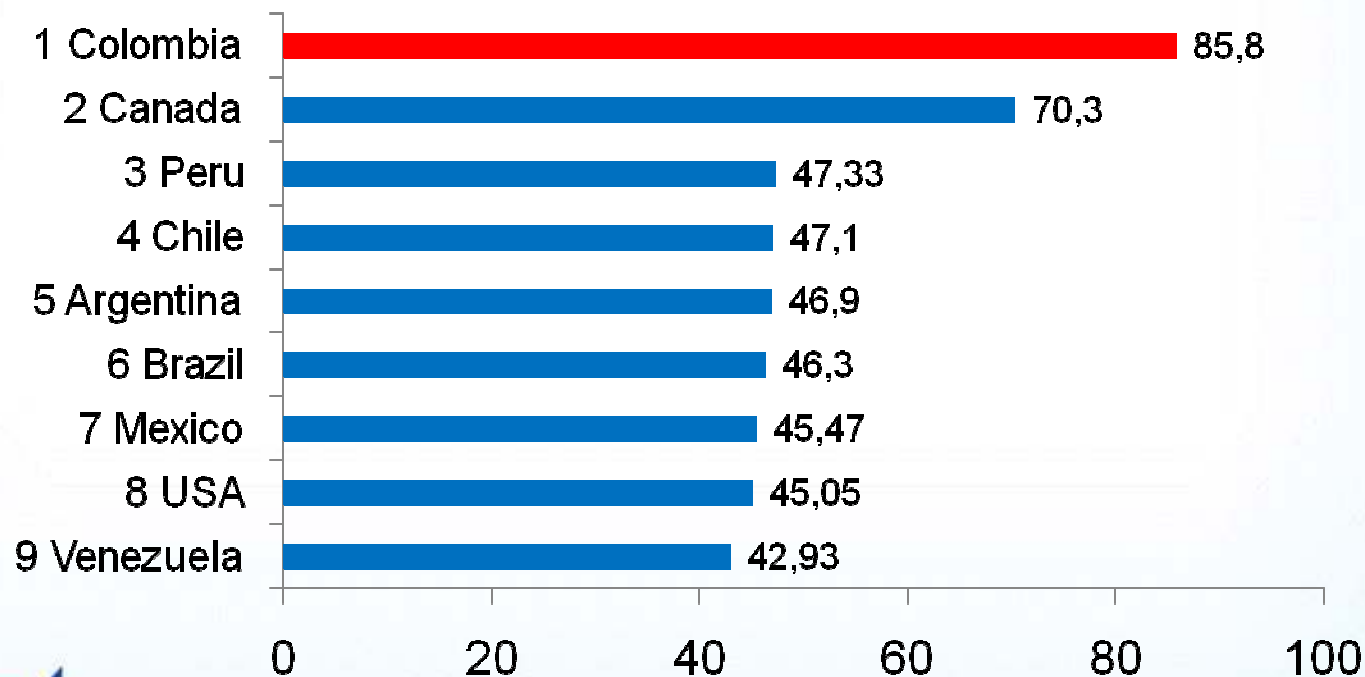
El gasto en salud corresponde al 8.5 % del PIB convirtiéndose Colombia en el cuarto país en la región con el mas alto gasto en salud como porcentaje del PIB



Porque Colombia ocupa el primer lugar en gasto público en salud

Colombia está en el primer lugar en gasto en publico en salud aun por encima de países como Canadá y Estados Unidos.

Gasto Público en Salud
Porcentaje del Gasto Total en salud



Por nuestros incentivos al inversionista

1. Régimen de Zonas Francas para bienes.
2. Incentivo de exención de impuesto de renta del 100% para empresas que desarrollan nuevo medicamento en Colombia avalado por Colciencias.
3. Incentivo de deducción del impuesto de la renta del 125% del valor de la inversión en desarrollo científico y tecnológico en el período gravable en que se realizó.
4. Beneficios tributarios para farmacéuticos.
5. Otros beneficios tributarios.
6. Contratos de estabilidad.

1. Por nuestras Zonas Francas: Las más competitivas de América Latina: Renta del 15% y permiten ventas en el mercado local

- ✓ Impuesto de renta: 15%, incluso por ingresos por ventas al mercado local
- ✓ No se causan ni pagan tributos aduaneros (IVA, ARANCEL)
- ✓ Exención de IVA para materias primas, insumos y bienes terminados que se vendan desde territorio aduanero nacional a usuarios industriales de ZF
- ✓ Exportaciones desde ZF a terceros países se benefician de acuerdos comerciales internacionales. (Excepto Perú)
- ✓ La maquinaria ingresada desde el exterior relacionada directamente con la operación del negocio no causa tributos aduaneros.

1. Tipos de Zonas Francas

ZONA FRANCA PERMANENTE

Pueden ser nuevas o existentes, funcionan bajo el esquema de parque en el cual las empresas instaladas en la misma desarrollan sus actividades Industriales de bienes, servicios o comerciales.

ZONA FRANCA PERMANENTE ESPECIAL O UNIEMPRESARIAL

Autorizada para que una sola empresa en sus instalaciones desarrolle sus actividades industriales de bienes o servicios.

2. Exención de impuesto de renta

- 100% de Exención del impuesto sobre la renta para "nuevos productos medicinales y software, elaborados en Colombia y amparados con nuevas patentes registradas ante COLCIENCIAS.

Requisitos:

Productos medicinales producidos en Colombia con desarrolladores nacionales (80% del personal). Desarrollado con posterioridad al 2003.

Debe contener:

Alto contenido científico (aporte al conocimiento mundial).

Alto contenido tecnológico:

Resuelva un problema concreto e identificado.

Que cuente con una novedad en la metodología de desarrollo.

Duración

Vigente hasta el año 2013



3. Dedución del impuesto de la renta del 125% en desarrollo científico y tecnológico

- Se otorga a empresas que realicen inversiones directamente o a través de Centros de Investigación, Centros de Desarrollo Tecnológico (entidades sin ánimo de lucro) o Centros y Grupos de Investigación de Instituciones de Educación Superior .
- Esta deducción no podrá exceder del veinte por ciento (20%) de la renta líquida, determinada antes de restar el valor de la inversión.
- La inversión deberá realizarse en proyectos:
 - Calificados por COLCIENCIAS como de carácter: Científico, Tecnológico o de Innovación Tecnológica.
 - De formación profesional en programas que hayan sido acreditados de Instituciones de Educación Superior estatales y privadas, reconocidas por el Ministro de Educación Nacional (entidades sin ánimo de lucro).

4. No pago de IVA para materias primas

- Las materias primas para la fabricación y los productos farmacéuticos comprendidos en las partidas arancelarias 30.03 y 30.04 estarán excluidos del Impuesto a las Ventas (IVA). Las mencionadas partidas comprenden:
 - 30.03: Medicamentos constituidos por productos por productos mezclados entre sí, preparados para usos terapéuticos o profilácticos, sin dosificar ni acondicionar para la venta al por menor.
 - 30.04: Medicamentos constituidos por productos por productos mezclados o sin mezclar, preparados para usos terapéuticos o profilácticos, dosificados o acondicionados para la venta al por menor.

5. Otros Beneficios Tributarios

- **Deducción del 40% del valor de las inversiones realizadas sólo en Activos Fijos Reales Productivos (AFRP) adquiridos.**
- **Deducción del 100% de los impuestos de Industria, comercio, avisos y tableros, y Predial siempre y cuando se hayan pagado en el año respectivo gravable y tengan relación de casualidad con la actividad económica del contribuyente.**
- **Deducción del 25% del gravamen a los movimientos financieros, independientemente de su relación con la actividad económica del contribuyente**
- **Exención del IVA a productos destinados a la exportación.**
- **Plan Vallejo: Exención del IVA, para la importación temporal de materias primas e insumos para la producción de bienes destinados a la exportación.**

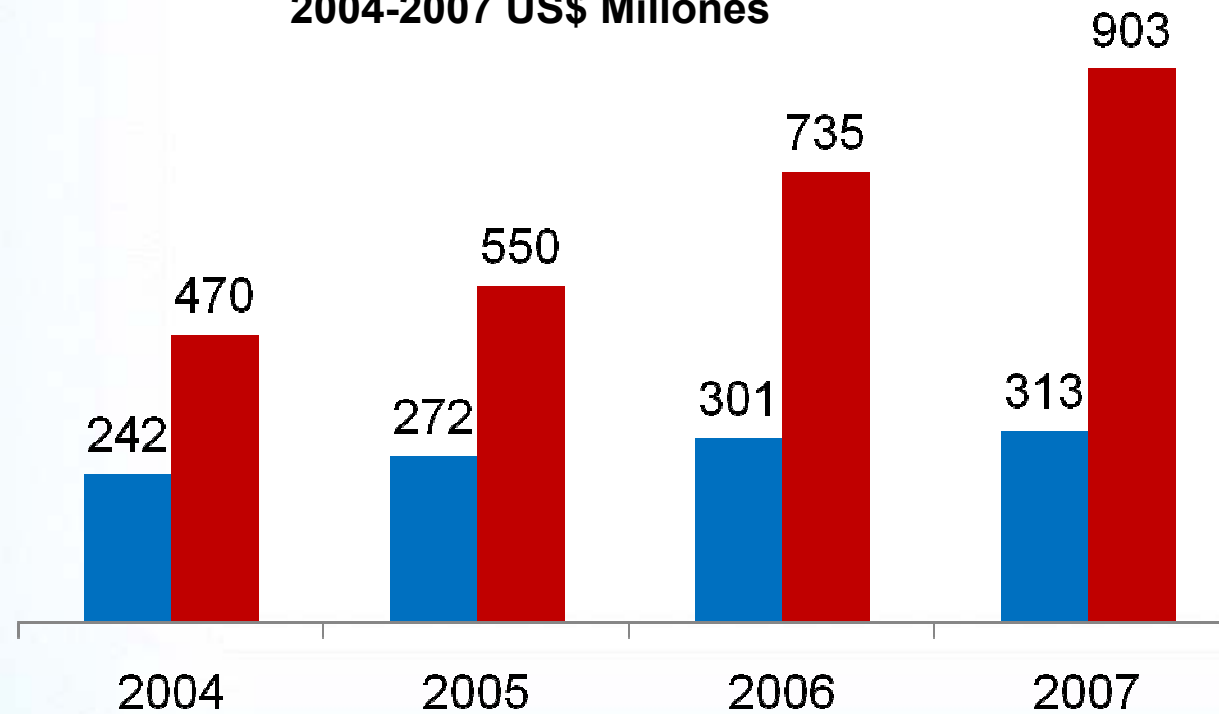
1. Por qué invertir en farmacéuticos

2. Tendencias del sector

3. Servicios de Proexport

Comercio Internacional de Colombia Farmacéuticos en Crecimiento Constante

Exportaciones e Importaciones Farmacéuticas
2004-2007 US\$ Millones

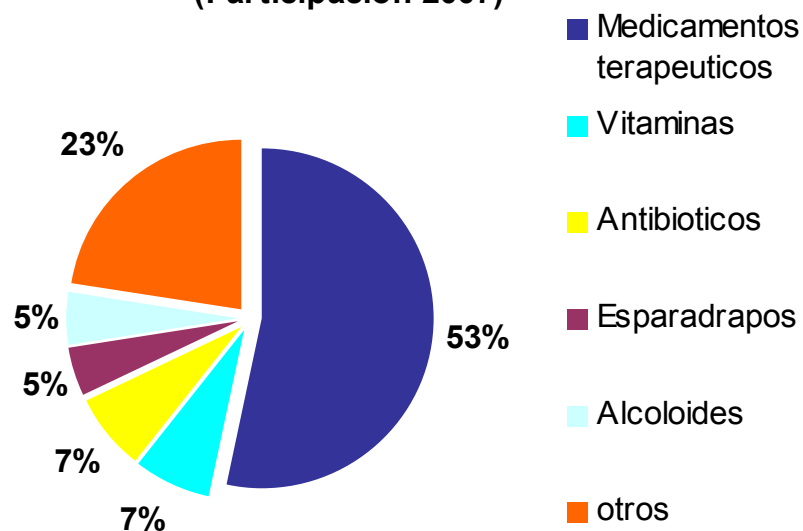


Comercio exterior
en el 2007 de US
\$1.215 Millones

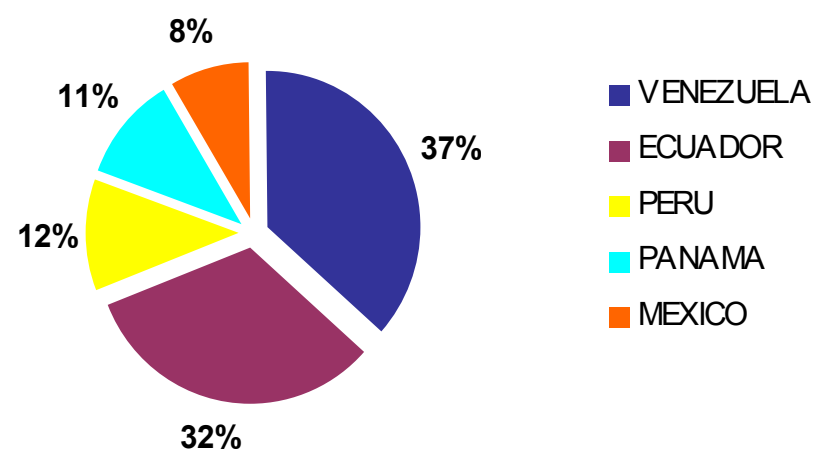
■ Exportaciones ■ Importaciones

Los países de la CAN son nuestro principal mercado, concentrado en Medicamentos Terapéuticos

Exportaciones Farmacéuticas por Producto
(Participación 2007)



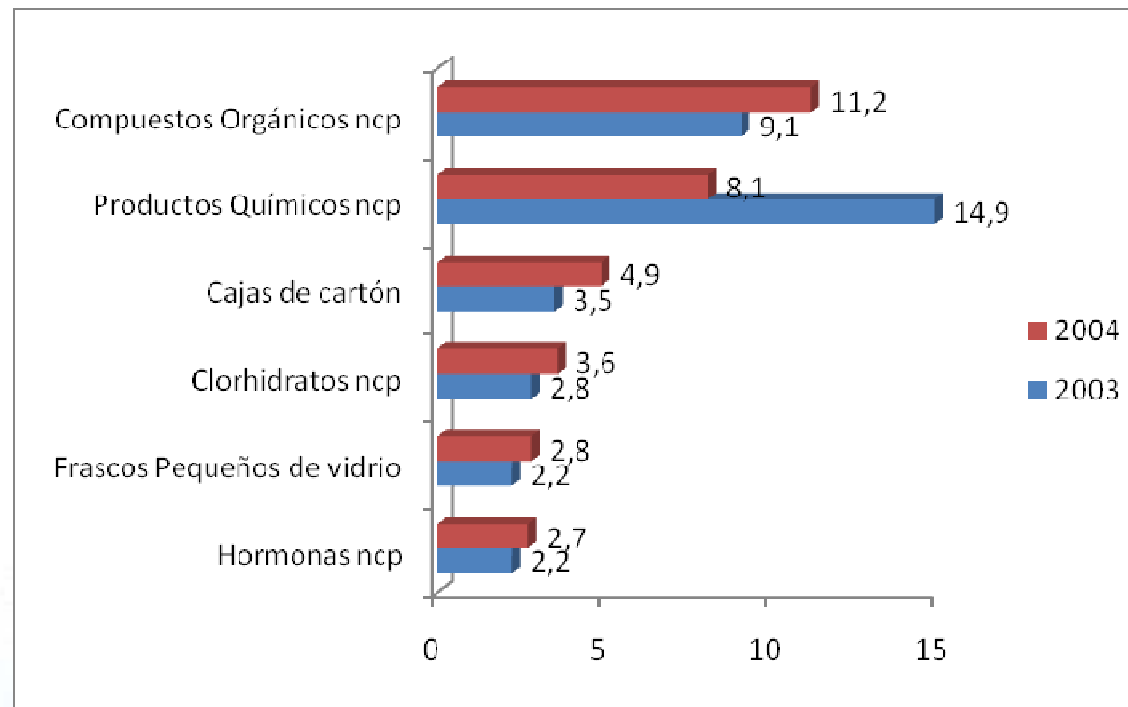
Exportaciones Farmacéuticas por destino
(Participación 2007)



Exportaciones Totales de
Farmacéuticos 2007: US\$ 313
Millones

Los compuestos orgánicos y los productos químicos son los principales insumos utilizados en Colombia

Insumos Utilizados en la producción de Farmacéuticos
2004 (%)



Las empresas están utilizando a Colombia también como base exportadora

PRINCIPIALES EMPRESAS EXPORTADORAS (US \$ Millones)		
EMPRESAS	EXPORTACIONES 2007	PARTICIPACIÓN
	US \$ Millones	(%)
W-L LLC	30,8	9,80%
LABORATORIOS BAXTER S.A.	28,9	9,20%
SCHERING COLOMBIANA S.A.	26,6	8,50%
C.I. FARMACAPSULAS S.A.	25,9	8,30%
PROCAPS S.A.	23,2	7,40%
PFIZER S.A.	19,6	6,30%
MERCK S.A.	18,1	5,80%
LABORATORIOS LA SANTE S.A.	16	5,10%
BOEHRINGER INGELHEIM S. A.	14,4	4,60%
TECNOQUIMICAS S.A.	10,5	3,40%
TOTAL	313	

PRINCIPIALES EMPRESAS EN VENTAS (US \$ Millones)		
EMPRESAS	VENTAS 2006	Participación
	(US\$ Millones)	(%)
TECNOQUÍMICAS S.A.	268,8	9,20%
LABORATORIOS BAXTER S.A.	196,3	6,80%
SCHERING COLOMBIA S.A.	133	4,60%
ABBOTT LABORATORIES DE COLOMBIA S.A.	125,4	4,30%
PRODUCTOS ROCHE S.A.	121,4	4,20%
PFIZER S.A.	116,2	4,00%
GLOXOSMITHLINE COLOMBIA S,A	105,3	3,60%
NOVARTIS DE COLOMBIA S.A.	102,8	3,50%
BAYER S.A.	93,8	3,20%
SCHERING PLOUGH S.A.	94	3,20%
Subtotal	1357	46,70%
Otras	1550,6	53,30%
Total	2907,6	100,00%



Fuente: BPR Asociados



Reconocidas empresas han invertido en Colombia



Una de las plantas más modernas de Latinoamérica para la producción de Sólidos, Efervescentes, Líquidos y Semisólidos No Estériles



Filial en Colombia encargada de la distribución de los productos



A partir de mayo del año 2005 se formó la Sub-Región Andina de Novartis, la cual está compuesta por cuatro países: Colombia, Ecuador, Perú y Venezuela. En Colombia cuenta con 5 unidades de negocio



Presencia en Colombia desde 1952. Planta de Producción Los productos GlaxoSmithKline en Colombia se encuentran bajo dos divisiones: Farma (incluyendo vacunas, VIH y Hospitalaria) y Consumo



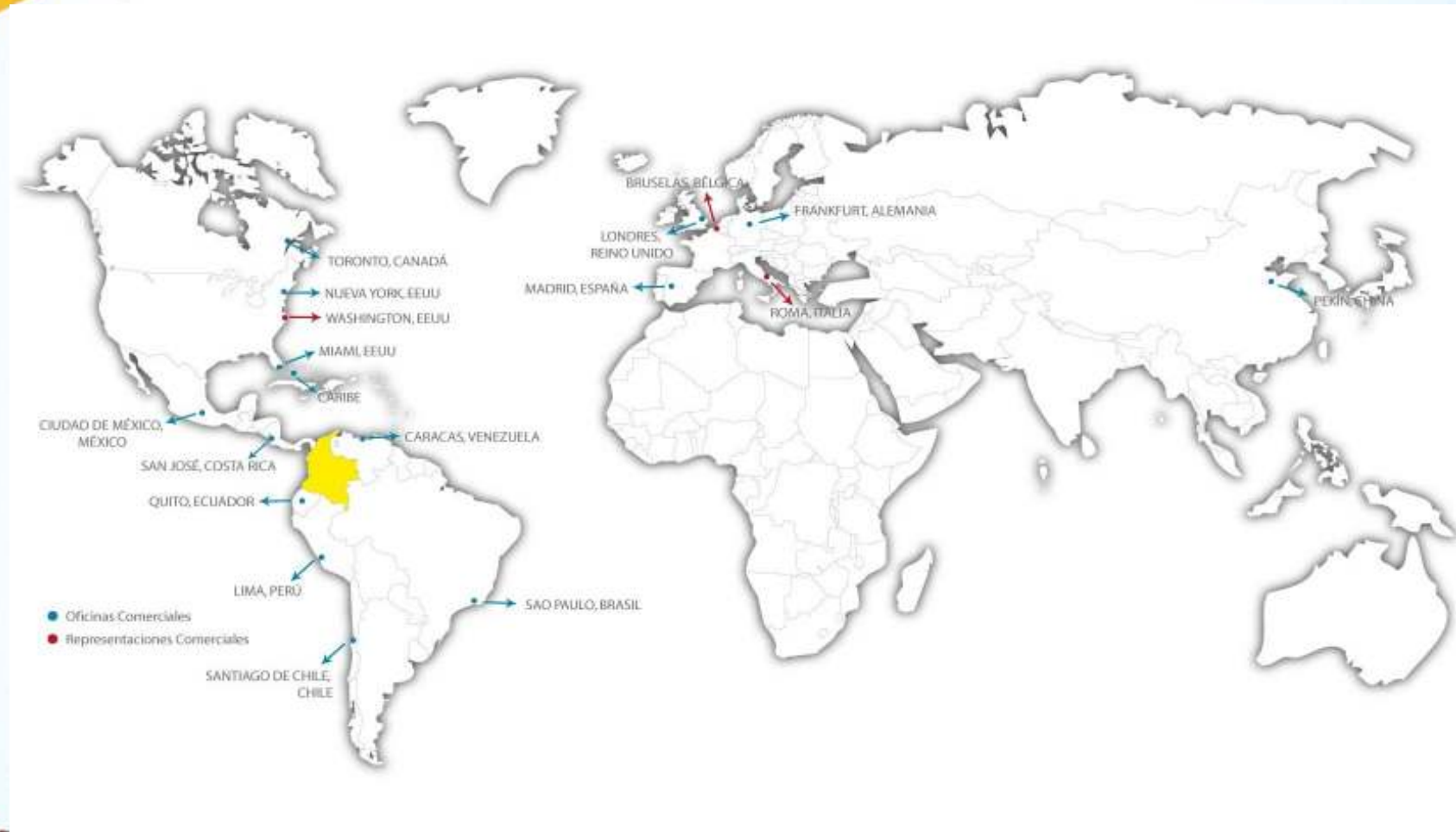
Tiene actividades de producción en Colombia. Su planta está ubicada en Bogotá (Zona Industrial Puente Aranda.)

1. Por qué invertir en farmacéuticos
2. Tendencias del sector
3. **Servicios de Proexport**

Proexport: Entidad que le prestará servicios de clase mundial

- ✓ **Información** a la medida
- ✓ **Contactos** con el sector público y privado
- ✓ **Agendas:** Organización y acompañamiento cuando visite Colombia
- ✓ **Atención al inversionista instalado**
- ✓ **Gratis y confidencial:** Todos los servicios son gratuitos y la información suministrada en el proceso se maneja de manera confidencial.

Oficinas de Proexport en el exterior



Libertad y Orden
Ministerio de Comercio,
Industria y Turismo
República de Colombia



**PROEXPORT
COLOMBIA**
Alianza Pymes, Comercio Negocios

 **Colombia®**
os pasión



Colombia

es pasión



Libertad y Orden

**Ministerio de Comercio,
Industria y Turismo**
República de Colombia