



Reporte de Inversión Extranjera Directa en Colombia

Agosto del 2011

• *Promoção de Turismo, Investimento e Exportações* • Förderung von Tourismus, Investition und Export • *Promotion du Tourisme, de L` Investissement et des Exportations* • Tourism, Foreign Investment and Exports Promotion • *Toeristische, Buitenlandse Invetiringen en Export Promotie* • **Promoción de Turismo, Inversión y Exportaciones** • *Promoção de Turismo, Investimento e Exportações* • Förderung von Tourismus, Investition und Export • *Promotion du Tourisme, de L` Investissement et des Exportations* • Tourism, Foreign Investment and Exports Promotion • *Toeristische Buitenlandse Invetiringen en Export*

“Colombia **ha hecho su tarea en los últimos años**, ha crecido a un ritmo muy estable, tenemos un TLC ad portas de ser activado, es un país con una economía emergente donde tenemos muchas **inversiones suizas** y en donde la cultura de hacer negocio es bastante similares, además las reglas de entrada no son tan altas como en otras regiones y por ende creemos que podemos aprovechar las oportunidades más rápido y más efectivamente”

Thoma Foerts

Representante de la Oficina de Promoción y Exportación de Suiza

16 de Marzo de 2011

“Colombia está cambiando. **Vemos un país muy estable, con instituciones respetadas, con grandes mejoras en materia de seguridad**. Aún hay retos, pero consideramos que el país está moviéndose en la dirección correcta y está enfrentando los desafíos en la manera como debe hacerlo“. "Esta situación [el grado de inversión de Colombia] va a ayudar mucho a Colombia para atraer a nuevos fondos de inversión y más Inversión Extranjera Directa”

Jean Lemierre

Presidente de BNP Paribas

06 de Abril de 2011

Inversión Extranjera en Colombia Según Balanza de Pagos*

*Las cifras hasta **primer trimestre de 2011** que muestran el detalle por sector de destino y país de origen, son fuente Banco de la República **Balanza de Pagos**, la cual incluye los flujos de divisas, reinversión de utilidades y los aportes de capital diferentes a divisas.

La inversión extranjera directa en Colombia registró entre Enero y Marzo de 2011 US\$3.698 millones, el **segundo monto más alto de la historia económica del país** en un trimestre después del cuarto trimestre de 2005 explicado principalmente por la inversión de Sab Miller con la compra de Bavaria.

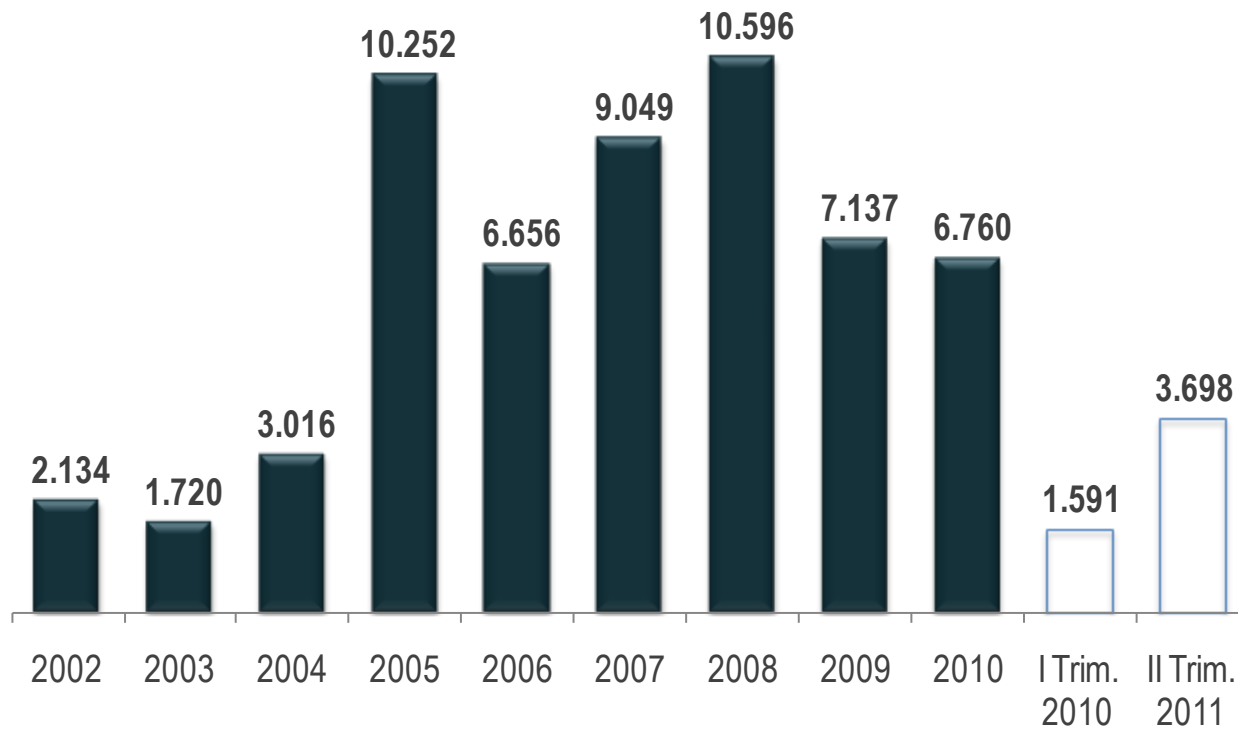
La cifra del primer trimestre de 2011 equivale al **55%** del total registrado en el año completo de 2010 (reflejando un crecimiento del **132,5%**) y al **52%** del total en 2009, llegando a representar el **4,7% del PIB**.

Las actividades de petróleo y minería pasaron de representar el **74,9%** en el IT 2010 al **57%** en el mismo periodo de 2011, dando mayor participación a los sectores no tradicionales que a su vez pasaron de concentrar el **25%** a **43%**. Esto significa un **crecimiento de 4 veces lo registrado** por parte de los sectores no tradicionales.

Los sectores no tradicionales jalonaron el crecimiento de la IED durante el IT 2011 con **299%**, muy por encima de la actividad petrolera y el resto de actividades mineras que registraron un incremento de **77%** durante el trimestre.

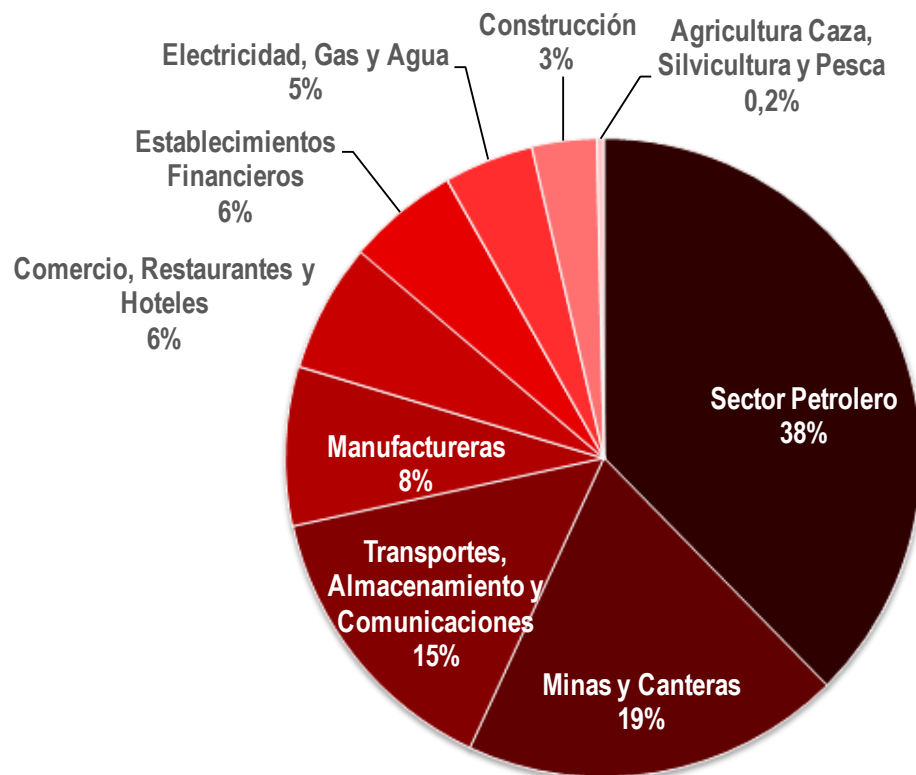
Generalidades del comportamiento de la IED en Colombia en primer trimestre de 2011

FLUJOS DE IED EN COLOMBIA (2002 – I Trim. 2011) US\$ MILLONES



Entre primer trimestre de 2010 y 2011, la IED en Colombia **aumentó 132%**

FLUJO IED PRINCIPALES SECTORES % PARTICIPACIÓN I TRIM 2011*



TOTAL IED I TRIM. 2011: US\$3.699,6 Millones*

En primer trimestre de 2011, los sectores **minas y petróleo** tuvieron el **57% de la participación total**, seguido de **transporte, almacenamiento y comunicaciones con 15% y Manufacturas con 8%.***

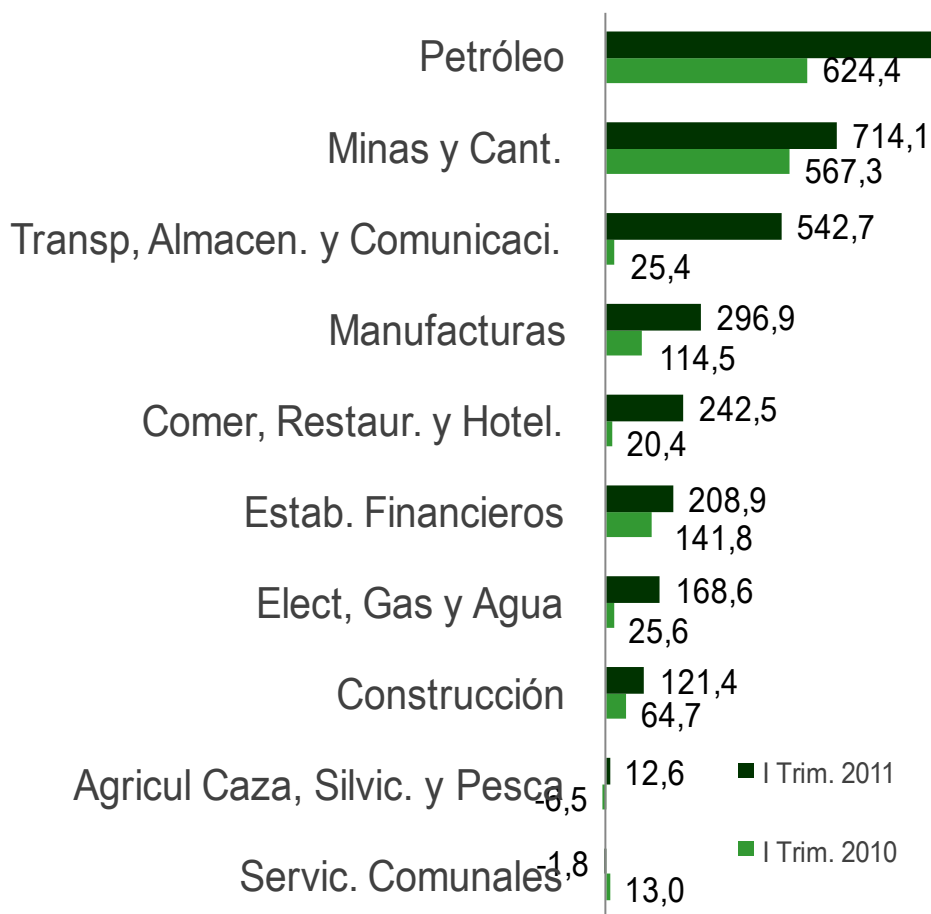
*Participación sobre el total de sectores con inversión neta positiva US\$3.699,6

Fuente: Balanza de Pagos, Banco de la República. Cálculos Proexport

FLUJO IED PRINCIPALES SECTORES

I TRIM 2010 – I TRIM 2011 US\$ MILLONES

A pesar que los sectores de mayor participación son **Petróleo y Minas y Canteras**, los de **mayor crecimiento** fueron **Transporte, Almacenamiento y Comunicaciones y Comercio, Restaurantes y Hoteles** con **crecimiento superiores al 1.000%**.



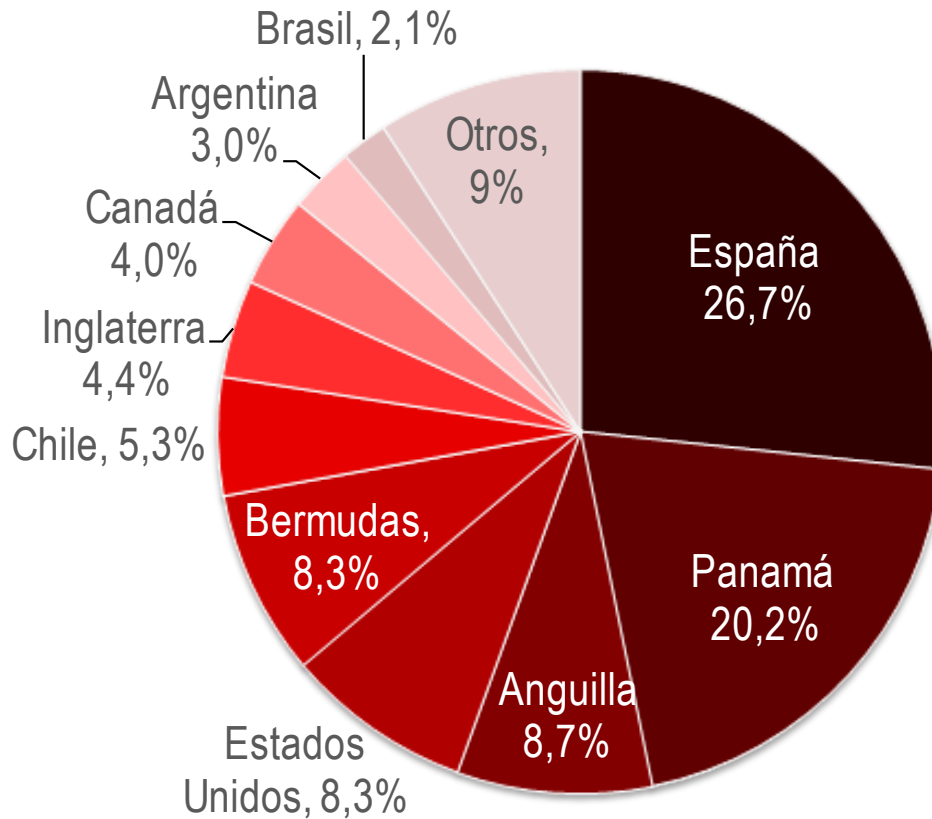
SECTOR	% Var. I Trim 2010 – I Trim 2011
Transportes, Almacenamiento y Comunicaciones	2.040,7%
Comercio, Restaurantes y Hoteles	1.090,3%
Electricidad, Gas y Agua	558,4%
Manufactureras	159,3%
Sector Petrolero	122,9%
Construcción	87,7%
Establecimientos Financieros	47,3%
Minas y Canteras (incluye carbón)	25,9%
Agricultura Caza, Silvicultura y Pesca	-
Servicios Comunes	-
TOTAL	132%

NOTA: Sectores organizados por montos de IED según I Trim. 2011

Fuente: Balanza de Pagos, Banco de la República. Cálculos Proexport

PRINCIPALES PAÍSES INVERSIONISTAS EN COLOMBIA

I TRIM. de 2011 (%)



España y Panamá lideran las inversiones realizadas en Colombia durante el primer trimestre de 2011 sumando el **47%** del total recibido por el país

TOTAL IED I TRIM. 2011: US\$1.720 Millones*

*Participación sobre el total de los países con inversión neta positiva, sin reinversión de utilidades ni inversión en el sector petrolero (cuentas excluidas del total de la inversión por país y discriminadas en rubros independientes). Valor I Trim. 2011: US\$ 1.720 millones.

Fuente: Balanza de pagos, Banco de la República

FLUJO IED POR PAÍSES*

I TRIM. 2010 – I TRIM. 2011 US\$ MILLONES



País	% Var.** I Trim. 10 - 11
España	-
Panamá	208.6%
Anguilla	-30.4%
Estados Unidos	7.5%
Bermudas	99.7%
Chile	-
Inglaterra	47.4%
Canadá	392.1%
Argentina	Más de 1000%
Brasil	69.0%
TOTAL	132%

*El orden de los países está establecido de acuerdo al Top 10 de inversionistas en Colombia durante I Trim de 2011

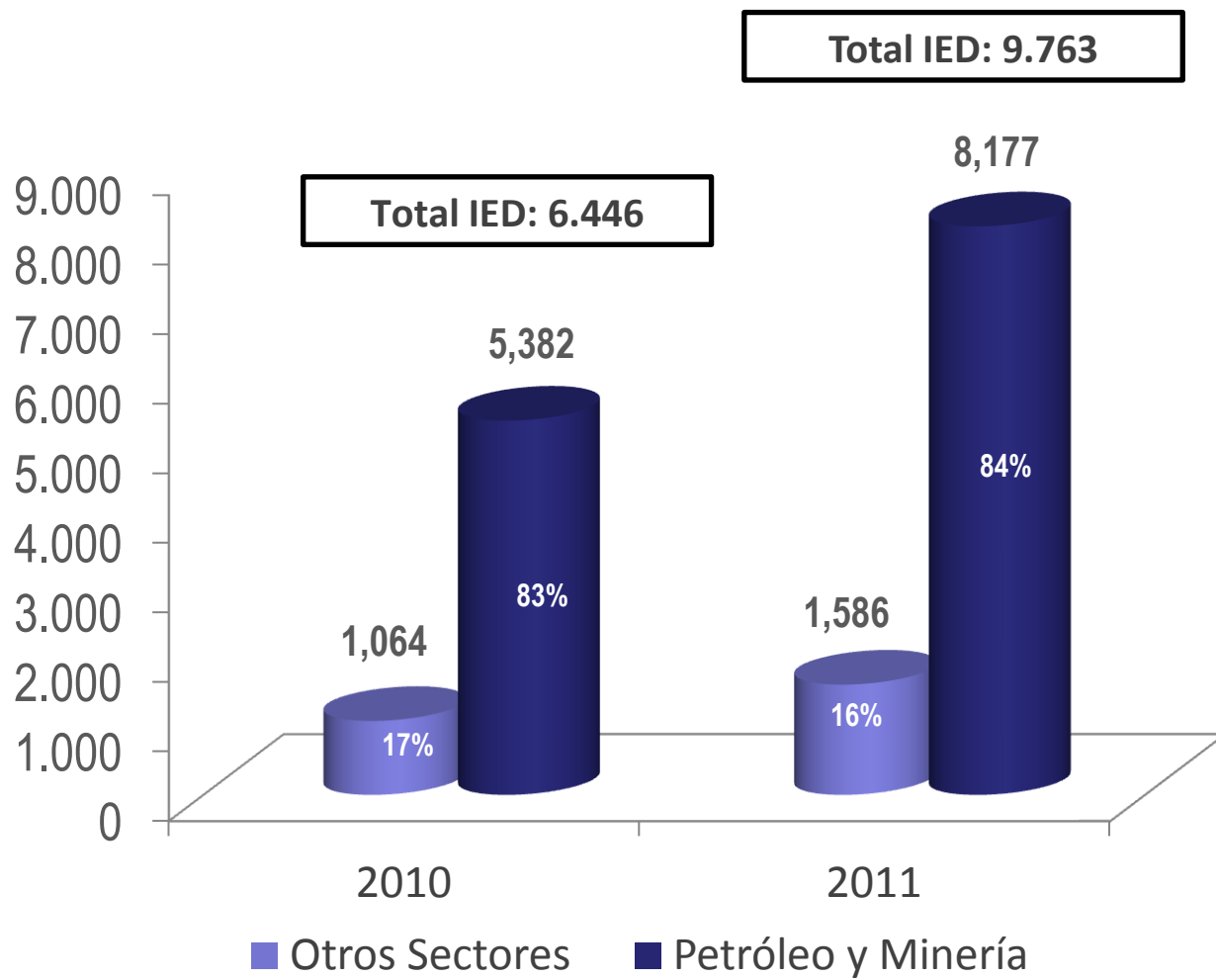
** España y Chile registran inversiones neta negativas en I Trim de 2010 y por tal motivo no es posible realizar el calculo del crecimiento porcentual.

Fuente: Balanza de Pagos, Banco de la República

Inversión Extranjera en Colombia Según Balanza Cambiaria*

*Las cifras hasta Julio de 2011 corresponden a la medición de Balanza Cambiaria del Banco de la República y miden exclusivamente los flujos de divisas provenientes del exterior.

INVERSIÓN EXTRANJERA DIRECTA MEDIDO A TRAVÉS DE LA BCD* ACUMULADO ENERO – AGOSTO 2010 - 2011 US\$ MILLONES



CRECIMIENTO ACUMULADO AGOSTO 2010 – 2011	
Total IED	51%
Petróleo	52%
Otros	49%

Fuente: Balanza Cambiaria. Banco de la República.

*La Balanza Cambiaria Domestica (BCD) en el rubro IED mide los movimientos en divisas provenientes del exterior, a diferencia de la Balanza de Pagos no contempla otras formas de IED como la reinversión de utilidades y los aportes de capital extranjero diferentes a divisas.

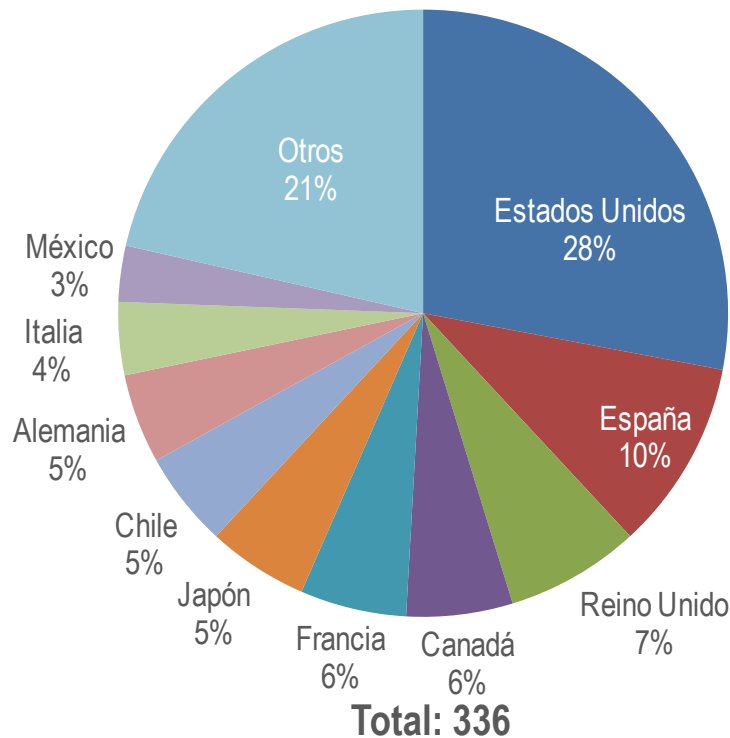
Casos de inversión identificados en Latinoamérica

Primer Semestre de 2011

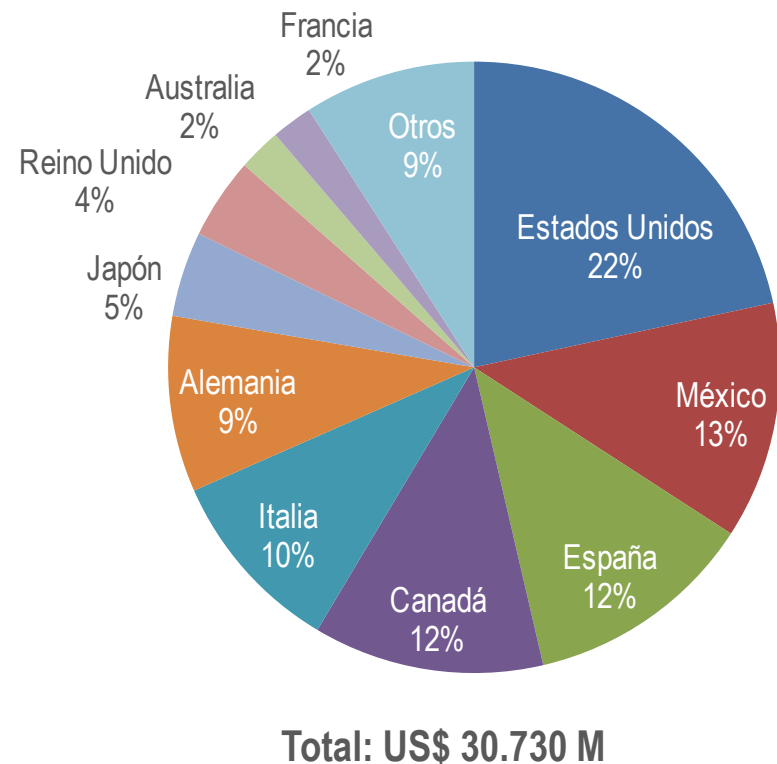
Principales fuentes de los casos de inversión Greendfield en Latinoamérica* (Enero- Junio 2011)

Tanto por monto como por No. de proyectos, **Estados Unidos, Canadá y España** fueron los principales inversionistas en Latinoamérica y el Caribe durante el primer semestre de 2011

% Según No. Proyectos



% Según Monto de Inversión

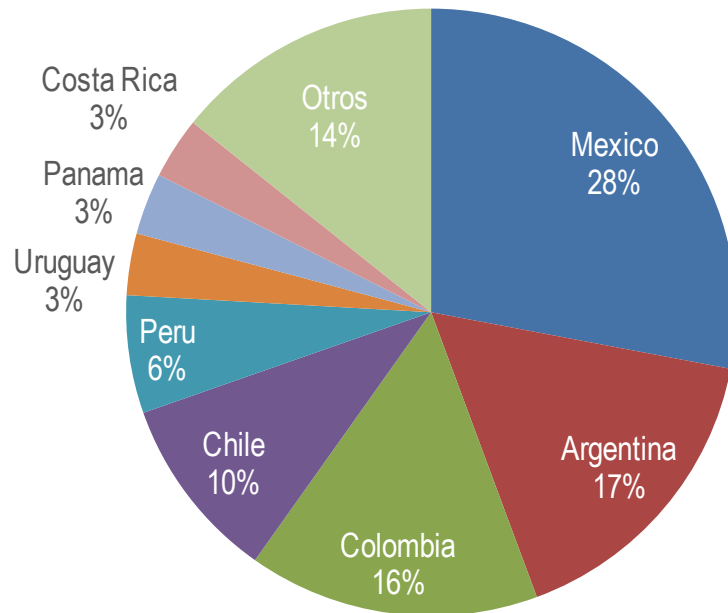


* Se excluye a Brasil como destino de inversión
Fuente: fDi Markets

Principales destinos de los casos de inversión greendfield en Latinoamérica* (Enero- Junio 2011)

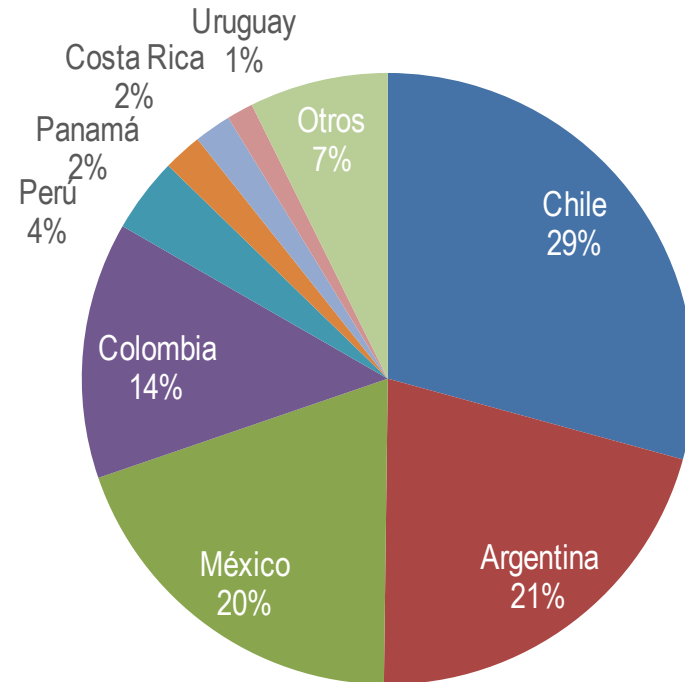
México por No. de proyectos y **Chile** por monto de inversión fueron los mayores receptores de la inversión en Latinoamérica y el Caribe durante el primer semestre de 2011

% Según No. Proyectos



Total: 336

% Según Monto de Inversión

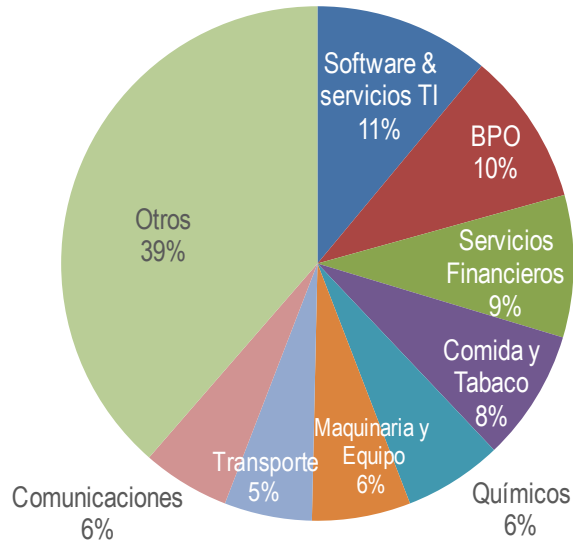


Total: US\$ 30.730 M

* Se excluye a Brasil como destino de inversión
Fuente: fDi Markets

Principales sectores* de inversión de los países inversionistas en Latinoamérica (Enero- Junio 2011)

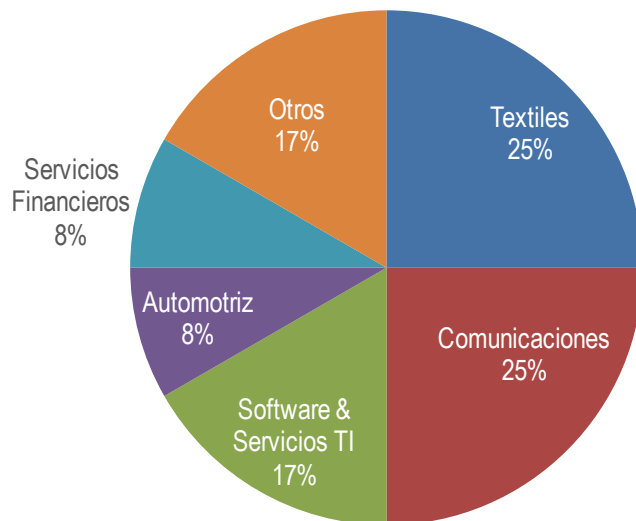
Estados Unidos



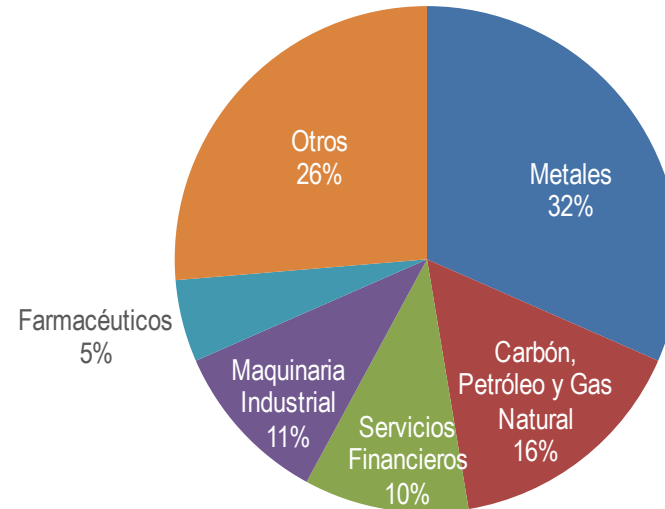
España



Reino Unido

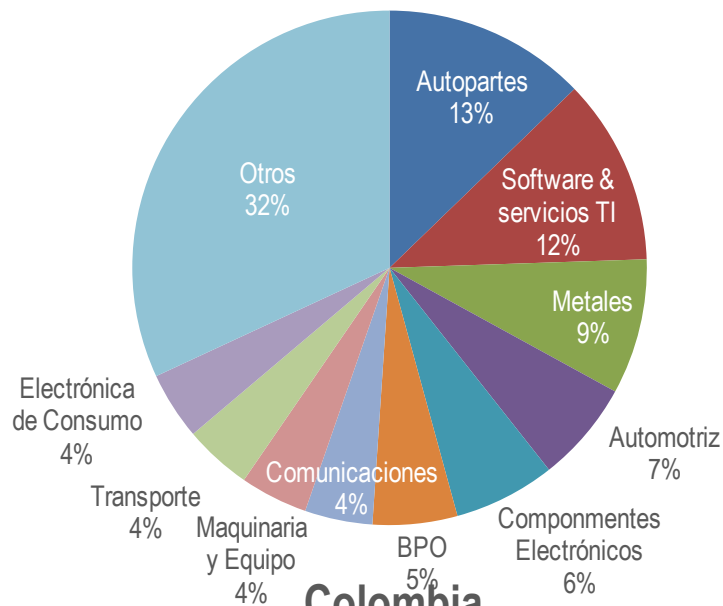


Canadá



Principales sectores* de inversión en los países receptores de Latinoamérica (Enero- Junio 2011)

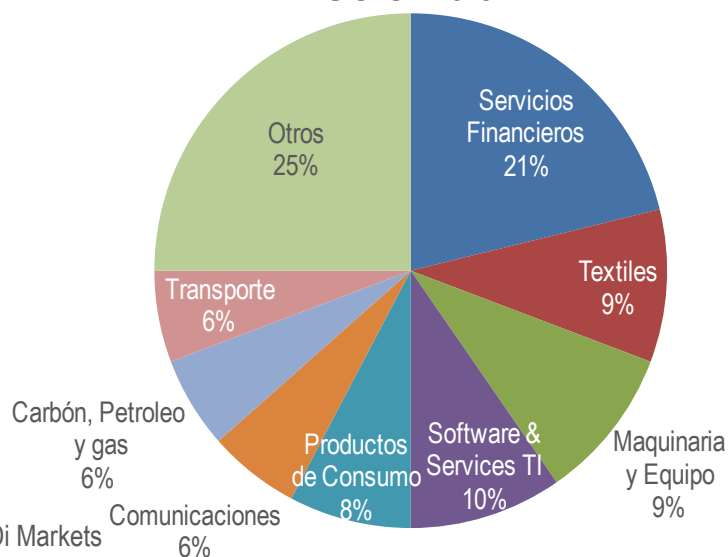
México



Argentina



Colombia



Chile

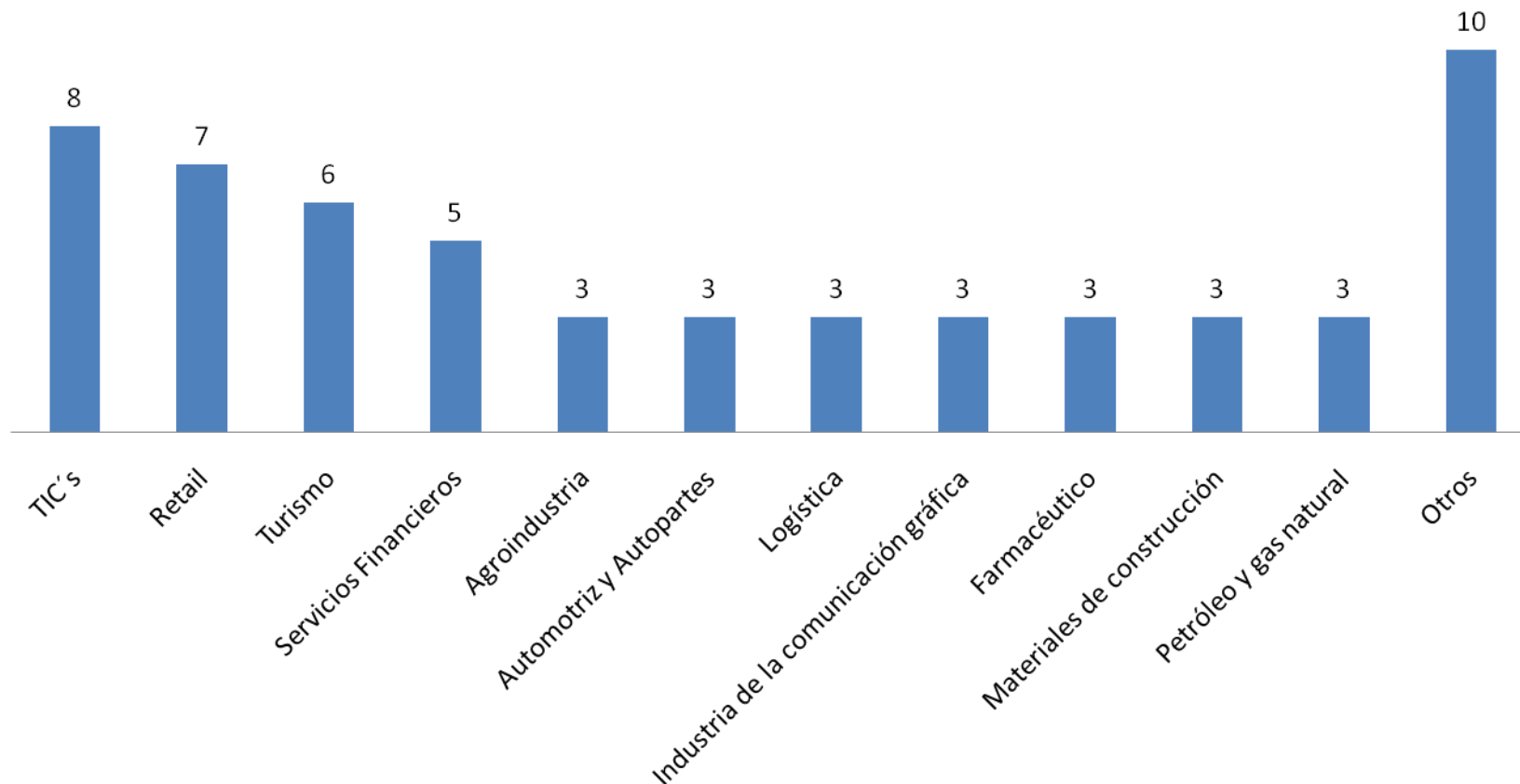


Casos de inversión identificados en Colombia

Primer Semestre de 2011

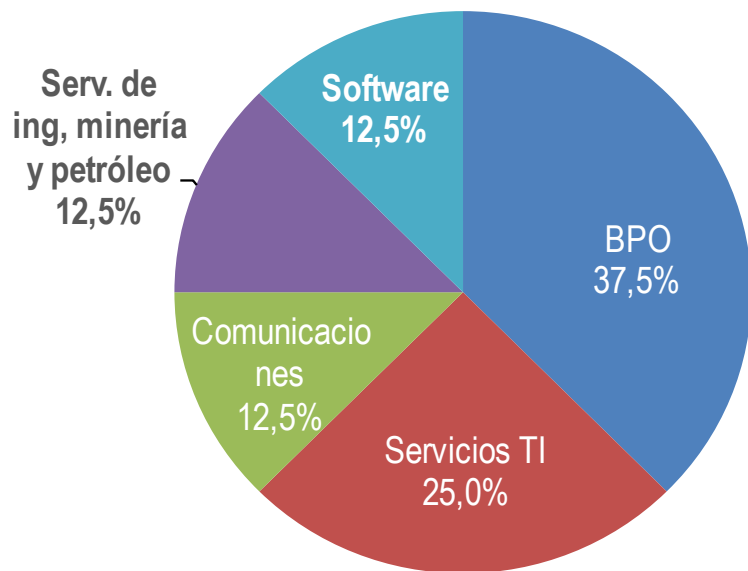
57 casos de inversión fueron detectados en el primer semestre de 2011.

Predominan los sectores de **Servicios TIC's, Retail y Turismo**, los cuales generaron **37%** del total



PRINCIPALES CASOS DE INVERSIÓN PRIMER SEMESTRE 2011: Servicios de Tecnologías de la Información y las Comunicaciones

En el primer semestre de 2011 se detectaron **ocho casos de inversión**, tres greenfield, dos reinversiones, 2 adquisiciones y 1 fusión.



Fuente: Se recopilan los casos publicados en los principales medios de comunicación nacionales e internacionales



(Servicios TI)

La empresa estadounidense de tecnologías de la información Google Inc. anunció la apertura de su primera oficina comercial en Colombia. A través de esta oficina espera ofrecer publicidad en línea a compañías locales. (Portafolio, Febrero 25 de 2011)



(Comunicaciones)

La empresa estadounidense de servicios postales Aeropost abrió una nueva oficina en Medellín. Esta apertura hace parte del proceso de posicionamiento y expansión que la compañía adelanta en el país. (La republica, Febrero 10 de 2011)



(Servicios de ingen., min. y petrol.)

La empresa canadiense de servicios de ingeniería y construcción Dessau Incorporated adquirió la firma colombiana especializada de asesorías de arquitectura e ingeniería Compañía de Estudios e Interventorías. (Portafolio, Abril 20 de 2011)

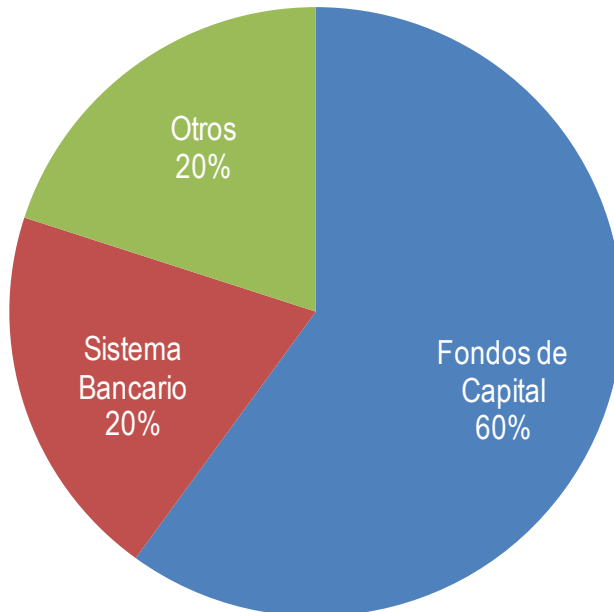


(Software)

La empresa estadounidense de fabricación y comercialización de productos informáticos IBM, inauguró un nuevo centro de datos en Colombia. Este nuevo establecimiento está destinado a ofrecer servicios de tercerización, integración de sistemas, centro de datos, servicios de soporte y continuidad de negocios. (Dinero, Mayo 11 de 2011)

PRINCIPALES CASOS DE INVERSIÓN PRIMER SEMESTRE 2011: Servicios financieros

En 2010 se detectaron **cinco casos de inversión**, de los cuales dos de ellos fueron greenfield, dos adquisiciones y una reinversión.



(Otros servicios financieros)

La comisionista de bolsa chilena Celfin Capital logró la autorización por parte de la Superintendencia Financiera de Colombia para comenzar sus operaciones en el país. (Portafolio, Mayo 17 de 2011).



(Sistema bancario)

La operadora chilena de servicios financieros CMR Falabella recibió la autorización de la Superintendencia Financiera de Colombia para comenzar operaciones del Banco Falabella en el país. (La Republica, Mayo 13 de 2011).

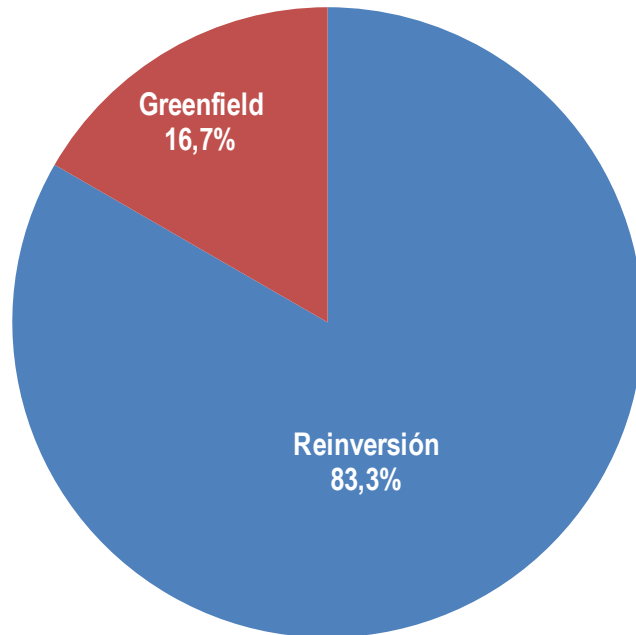


(Banca de inversión)

La empresa estadounidense de servicios financieros UPS Capital abrió una oficina en Bogotá D.C. La firma ofrecerá soluciones de financiamiento a empresas y servicios de protección comercial en el país. (Portafolio, Marzo 2 de 2011).

PRINCIPALES CASOS DE INVERSIÓN PRIMER SEMESTRE 2011: Turismo

Durante 2011 continúa el **auge en la inversión de infraestructura hotelera**. En el primer semestre del año, se detectaron 6 casos de inversión. **1 de estos casos greenfield y 5 reinversiones.**



OCCIDENTAL
HOTELS & RESORTS

(Infraestructura de Turismo)

La cadena hotelera española Occidental Hotels & Resorts invirtió US\$ 25,9 millones en la construcción de su hotel Estelar Grand Plaza Manzanillo en la ciudad de Cartagena. (La República, Mayo 26 de 2011).

starwood
Hotels and
Resorts

(Infraestructura de Turismo)

La marca Sheraton, propiedad de la cadena hotelera estadounidense Starwood Hotels & Resorts, comenzó la construcción del proyecto Ocean Towers en Cartagena. Esta obra, inicialmente diseñada como una sola torre, ahora tendrá dos: una torre hotelera y otra torre de apartamentos que ya está en preventa. Las Ocean Towers abrirán sus puertas en marzo del 2012. (La República, Enero 12 de 2011).

WYNDHAM
WORLDWIDE

(Infraestructura de Turismo)

La cadena hotelera Wyndham abrirá en Bogotá dos hoteles en el mes de octubre y estarán situados en Capital Towers. (La Republica, Junio 16 de 2011).

PRINCIPALES CASOS DE INVERSIÓN PRIMER SEMESTRE 2011: Cosméticos y Artículos de Aseo/Agroindustria/Automotriz

COSMÉTICOS Y ARTÍCULOS DE ASEO

Durante los seis primeros meses de 2011 **se detectó un caso Greenfield de inversión** en Cosméticos y Artículos de Aseo.

AGROINDUSTRIA

Durante el primer semestre de 2011 se observaron **tres casos de inversión** en el sector agroindustrial, específicamente en **Alimentos Procesados y Tabaco**.

AUTOMOTRIZ Y AUTOPARTES

Entre enero y julio de 2011 fueron detectados **tres casos de inversión** en el sector automotriz, específicamente en la **comercialización** dentro de la capital colombiana. Dos de estos casos fueron Greenfield y 1 reinversión.



(Producción)

La empresa venezolana Drocisca especializada en la fabricación y comercialización de cosméticos invirtió US\$ 2,2 millones para la apertura de su fábrica en Colombia. (La Republica, Febrero 22 de 2011).



(Alimentos procesados)

La empresa venezolana Alimentos Polar especializada en el procesamiento de productos alimenticios y bebidas invirtió US\$7 millones para la apertura de una nueva planta en Facatativá para la comercialización concentrado animal. (La Republica, Febrero 17 de 2011).



(Tabaco)

La compañía tabacalera inglesa British American Tobacco formalizó la adquisición de la empresa colombiana Protabaco por US\$ 452 millones. (La Republica, Mayo 26 de 2011).



(Comercialización)

La fabrica de Automóviles estadounidenses Chrysler abrió su primer nuevo concesionario en Barranquilla, la capital del atlántico y ya podrán acceder al portafolio de vehículos de la red autorizada de concesionarios Chrysler (Dinero, Junio 28 de 2011).

Thank you Gracías Dank Obrigado Grâce Obrigado Grâce G
Grâce おかげで Gracías **Grâce** Dank おかげで Dank
おかげで **Dank** Obrigado **Grâce** Dank おかげで Dank
Grâce Gracías Gracías Grâce Grâce Obrig
Grâce おかげで **Gracías** Thank you おかげで
Thank you Gracías **Dank** おかげで おかげで Grâce Obrigad
do **Dank** Grâce Grâce Obrigado Dank Grâce **Dank** おかげ
as Grâce **Thank you** おかげで **Gracías** Grâce
Dank Obrigado おかげで Grâce Thank you Obrigado Thank you
ce おかげで **Dank** **Grâce** **Dank** **Grâce** おかげで Gracia
racías **Dank** Obrigado **Obrigado** **Grâce** おかげで Gracia
ce Gracías Grâce Thank you Gracías おかげで **Dank** Obrigado
brigado Grâce Grâce Dank Grâce **Obrigado** **Grâce** Gr
nk you Gracías **Obrigado** Gracías Grâce おかげで
Gracías Obrigado Grâce Grâce Gracías Thank you Gracías **Dank**